


SOUS EMBARBO JUSQU'AU 1er AVRIL 2025 INCLUS



Les Français et Georges Pompidou

Le regard des Français sur Georges Pompidou et son bilan, 50 ans après la fin de sa Présidence

Ifop pour l'Institut Georges Pompidou



FD / FL N° 121288

CONTACTS IFOP :

Frédéric Dabi / François Legrand

Département Opinion
et Stratégies d'Entreprise

Tél. : 01 45 84 14 44

prénom.nom@ifop.com

MARS 2025

Sommaire

1	La méthodologie.....	1
2	Les résultats de l'étude	4
	A La notoriété et la connaissance de Georges Pompidou	5
	Le président de la République le plus apprécié	6
	L'identification de Georges Pompidou parmi différentes personnalités politiques de la Vème République.....	12
	La connaissance de la personne et de l'action de Georges Pompidou en tant que président.....	15
	B L'image de Georges Pompidou	18
	L'opinion à l'égard de Georges Pompidou	19
	Le jugement global sur la présidence de Georges Pompidou	22
	Les traits d'image associés à Georges Pompidou en tant que président	25
	Les aspects marquants de la personnalité de Georges Pompidou	53
	La comparaison détaillée de Georges Pompidou avec ses successeurs sur différents plans	57
	C Les représentations à l'égard du bilan et des années Pompidou	91
	Le jugement sur les principaux bénéficiaires de la politique de Georges Pompidou	92
	Les principales réussites de la présidence de Georges Pompidou	104
	Les principales limites de la présidence de Georges Pompidou	110
	Les représentations associées aux années Pompidou	116
	L'adhésion à différentes affirmations concernant la France des années Pompidou.....	140
	Les réalisations associées à la présidence de Georges Pompidou	160
	Les images des réalisations associées à la présidence de Georges Pompidou	170
	La notoriété du Centre Pompidou.....	173
	L'adhésion à différentes affirmations concernant le Centre Pompidou	176
	Les réalisations de l'époque Pompidou ayant le plus contribué au développement régional ...	186
	Le successeur de Georges Pompidou	194
	L'héritage de Georges Pompidou dans la France actuelle	197
	L'adhésion à une affirmation de Georges Pompidou concernant le fascisme.....	207
	Le jugement sur l'héritage de Georges Pompidou dans le domaine de l'autonomie stratégique.....	211

A large red circular graphic element is positioned in the upper right quadrant of the page. It is partially cut off by the right edge. A thin red line forms a larger circle that encompasses the red circle and extends towards the bottom left of the page.

1

La méthodologie

Méthodologie

Ce document présente les résultats d'une étude réalisée par l'Ifop. Elle respecte fidèlement les principes scientifiques et déontologiques de l'enquête par sondage. Les enseignements qu'elle indique reflètent un état de l'opinion à l'instant de sa réalisation et non pas une prédiction.

Aucune publication totale ou partielle ne peut être faite sans l'accord exprès de l'Ifop.

Etude réalisée par Ifop pour l'Institut Georges Pompidou

Echantillon



L'enquête a été menée auprès d'un échantillon de **3007 personnes**, représentatif de la population française âgée de 18 ans et plus, dont **632 issues de la « Génération Pompidou »** (c'est-à-dire les personnes âgées de 72 ans et plus, qui avaient au moins 21 ans à la fin de la présidence de Georges Pompidou en 1974).

Méthodologie



La représentativité de l'échantillon a été assurée par la méthode des quotas (sexe, âge, profession de la personne interrogée) après stratification par région et catégorie d'agglomération.

Mode de recueil



Les interviews ont été réalisées par questionnaire auto-administré en ligne du 17 au 21 mars 2025.

Retrouvez tous les sondages et analyses publiés de l'Ifop sur



www.ifop.com



@IfopOpinion

Précision relative aux marges d'erreur

La théorie statistique permet de mesurer l'incertitude à attacher à chaque résultat d'une enquête. Cette incertitude s'exprime par un intervalle de confiance situé de part et d'autre de la valeur observée et dans lequel la vraie valeur a une probabilité déterminée de se trouver. Cette incertitude, communément appelée « marge d'erreur », varie en fonction de la taille de l'échantillon et du pourcentage observé comme le montre le tableau ci-contre.

INTERVALLE DE CONFIANCE A 95% DE CHANCES ¹						
Taille d'échantillon	Pourcentage observé					
	5 ou 95%	10 ou 90%	20 ou 80%	30 ou 70%	40 ou 60%	50%
600	1,8	2,4	3,3	3,7	4,0	4,1
800	1,5	2,1	2,8	3,2	3,5	3,5
900	1,4	2,0	2,6	3,0	3,2	3,3
1 000	1,4	1,8	2,5	2,8	3,0	3,1
1 500	1,1	1,5	2,0	2,3	2,4	2,5
2 000	1,0	1,3	1,8	2,0	2,2	2,2
3 000	0,8	1,1	1,4	1,6	1,8	1,8

Exemple de lecture du tableau : dans le cas d'un échantillon de **3 000** personnes, si le pourcentage mesuré est de **10%**, la marge d'erreur est égale à **1,1**. Le vrai pourcentage est donc compris entre 8,9% et 11,1%.

Aide à la lecture des tableaux de croisements

Les données du présent document correspondent à des pourcentages de citation de chaque réponse auprès de l'ensemble de l'échantillon (« ENSEMBLE ») et de sous-catégories de population.

- En colonnes : les modalités de réponse.
- En lignes : la sous-population sur laquelle on « zoome » et ses réponses – pour chaque ligne, la somme des items est égale 100 (hors totaux et sauf plusieurs réponses possibles).

Exemple de lecture du tableau : sur 100 hommes, 25% ont répondu « A », contre 15% chez les femmes. À l'échelle de l'ensemble des répondants à la même question, 20% ont cité la réponse A.

Les éventuels astérisques (*) indiquent les sous-populations présentes en effectif réduit dans l'échantillon et pour lesquelles les résultats sont à interpréter avec prudence.

	Rép. A	Rép. B	Rép. C	Rép. D
ENSEMBLE	20	30	40	10
SEXE				
Homme	25	35	35	5
Femme	15	25	45	15
AGE				
18-24 ans	20	30	40	10
25-34 ans	20	30	40	10
35-49 ans	25	35	35	5
50-64 ans	15	25	45	15
65 ans et plus	20	30	40	10

¹ Un tableau précisant les marges d'erreurs pour davantage de tailles d'échantillon est disponible [sur le site Ifop](#).

2

Les résultats de l'étude

A

***La notoriété et la
connaissance de Georges
Pompidou***

Le président de la République le plus apprécié

Question : Quel est le président de la Vème République que vous appréciez le plus ? En premier ? En second ?

- Récapitulatif : Total des citations –

	Rappel Ensemble des Français Avril 2021 ² (%)	Ensemble des Français Mars 2025 (%)	Génération Pompidou 72 ans et plus Mars 2025 (%)
Charles de Gaulle.....	46	42	57
Jacques Chirac	42	42	31
François Mitterrand.....	30	32	28
Nicolas Sarkozy	23	20	13
François Hollande	14	20	10
Emmanuel Macron	15	15	17
Valéry Giscard d'Estaing	15	14	17
Georges Pompidou.....	15	14	26
TOTAL	(*)	(*)	(*)

(*) Le total est supérieur à 100, les interviewés ayant pu donner deux réponses.

² Etude Ifop pour Fondation Jean Jaurès réalisée par questionnaire auto-administré en ligne du 6 au 7 avril 2021 auprès d'un échantillon de 1 013 personnes, représentatif de la population française âgée de 18 ans et plus.

Le président de la République le plus apprécié

Question : Quel est le président de la Vème République que vous appréciez le plus ? En premier ? En second ?

	En premier	Total des citations
Charles de Gaulle.....	25	42
Jacques Chirac	21	42
François Mitterrand.....	17	32
Nicolas Sarkozy.....	10	20
François Hollande.....	9	20
Emmanuel Macron.....	9	15
Valéry Giscard d'Estaing.....	5	14
Georges Pompidou.....	4	14
TOTAL.....	100	(*)

(*) Le total est supérieur à 100, les interviewés ayant pu donner deux réponses.

Le président de la République le plus apprécié - En premier

	Charles de Gaulle	Jacques Chirac	François Mitterrand	Nicolas Sarkozy	Emmanuel Macron	François Hollande	Valéry Giscard d'Estaing	Georges Pompidou
ENSEMBLE	25	21	17	10	9	9	5	4
SEXE DE L'INTERVIEWÉ(E)								
Hommes	28	22	18	8	8	8	4	4
Femmes	23	20	16	11	10	11	5	4
ÂGE DE L'INTERVIEWÉ(E)								
TOTAL Moins de 35 ans.....	19	27	9	10	14	15	3	3
.. 18-24 ans	20	13	11	7	17	22	6	4
.. 25-34 ans	19	36	7	12	12	11	1	2
TOTAL 35 ans et plus.....	27	19	20	10	7	7	6	4
.. 35-49 ans	17	26	19	11	9	11	3	4
.. 50-64 ans	27	18	22	12	5	6	7	3
.. 65 ans et plus.....	37	13	19	6	9	5	6	5
...dont Génération Pompidou - 72 ans et plus	42	12	16	6	10	2	7	5
PROFESSION DE L'INTERVIEWÉ(E)								
Actifs	22	26	17	11	8	10	4	2
.. Catégories supérieures	25	24	15	11	8	9	5	3
.. Artisans ou commerçants	21	25	12	19	5	9	6	3
.. Cadres et prof. int. sup.	28	24	16	7	9	9	4	3
.. Professions intermédiaires	20	26	18	11	11	12	2	-
.. Catégories populaires	20	27	18	11	8	9	5	2
.. Employés	20	26	19	11	6	10	6	2
.. Ouvriers	22	28	16	11	10	8	3	2
Inactifs	30	15	17	8	9	9	6	6
.. Retraités	38	13	19	6	8	5	6	5
.. Autres inactifs.....	17	18	12	10	12	16	6	9
REVENU MENSUEL (par pers. au foyer)								
Cat. aisée (plus de 2 500 €)	29	18	20	7	11	9	2	4
Classe moyenne sup. (1 900 à 2 500 €)	29	17	18	10	11	8	4	3
Classe moyenne inf. (1 300 à 1 900 €)	26	20	19	11	8	7	7	2
Cat. modeste (900 à 1 300 €)	25	24	14	12	9	9	4	3
Cat. pauvre (moins de 900 €)	19	25	17	8	8	12	5	6
NIVEAU D'ÉDUCATION								
Diplôme supérieur	29	20	16	7	12	9	4	3
1er cycle (DEUG, licence LMD) ..	22	25	19	9	7	11	4	3
Baccalauréat	24	20	18	10	10	9	5	4
CAP / BEP	24	22	18	12	8	8	4	4
Pas de diplôme / CEP / BEPC.....	28	19	15	9	9	9	7	4
CATEGORIE D'AGGLOMERATION								
Agglomération parisienne	19	24	20	9	13	5	5	5
Com. urbaine de province	26	20	17	10	8	10	5	4
Commune rurale.....	27	23	14	9	7	11	6	3
RÉGION								
Île-de-France	19	25	19	10	12	5	6	4
TOTAL Province.....	27	20	16	10	8	10	5	4
.. Grand Est	30	20	13	14	11	3	6	3
.. Nouvelle-Aquitaine	30	21	23	9	6	5	2	4
.. Auvergne-Rhône-Alpes	25	19	18	13	8	8	5	4
.. Bourgogne-Franche-Comté.....	30	16	20	8	8	12	5	1
.. Bretagne	18	19	20	10	11	15	3	4
.. Centre-Val de Loire	30	21	13	4	8	6	13	5
.. Occitanie.....	27	23	15	9	8	10	6	2
.. Hauts-de-France	30	20	17	7	3	16	4	3
.. Normandie.....	32	21	11	9	8	14	2	3
.. Pays de la Loire	15	20	16	7	14	20	2	6
.. PACA, Corse	23	23	12	12	8	10	7	5
Pantal et départements limitrophes.....	31	24	15	2	4	13	9	2

	Charles de Gaulle	Jacques Chirac	François Mitterrand	Nicolas Sarkozy	Emmanuel Macron	François Hollande	Valéry Giscard d'Estaing	Georges Pompidou
ENSEMBLE	25	21	17	10	9	9	5	4
PROXIMITÉ POLITIQUE								
TOTAL Gauche.....	15	17	33	3	6	19	5	2
Dont La France insoumise.....	16	26	25	2	5	17	6	3
Dont Parti socialiste.....	14	7	45	-	4	26	3	1
Dont Les Écologistes (ex-EÉLV) .	20	21	26	2	5	19	3	4
TOTAL Majorité présidentielle.	22	19	12	6	29	3	5	4
Dont Renaissance	21	14	16	3	37	3	5	1
TOTAL Droite.....	32	16	5	27	9	1	5	5
Dont Les Républicains.....	33	17	3	28	8	1	5	5
TOTAL Reconquête et RN.....	33	26	7	18	2	6	5	3
Dont Rassemblement National.	30	26	8	21	2	6	5	2
Sans sympathie partisane	27	25	14	7	9	7	6	5
VOTE A LA PRÉSIDENTIELLE 2022 (1er tour)								
Jean-Luc Mélenchon.....	16	23	30	4	2	18	5	2
Emmanuel Macron	21	19	14	7	26	4	5	4
Valérie Pécresse	45	17	3	25	1	-	6	3
Marine Le Pen	28	25	9	22	3	6	5	2
Éric Zemmour	47	20	3	9	1	3	8	9
VOTE AUX ÉLECTIONS EUROPÉENNES 2024								
Liste LFI - M. Aubry.....	17	25	27	2	2	15	9	3
Liste PP, PS - R. Glucksmann	12	11	47	-	3	24	1	2
Liste Ecolo. - M. Toussaint	10	20	28	6	7	23	3	3
Liste Majo - V. Hayer.....	25	16	13	5	33	3	3	2
Liste LR - FX. Bellamy	34	22	2	24	3	-	7	8
Liste RN - J. Bardella	34	24	8	18	2	6	4	4
VOTE AUX ELECTIONS LEGISLATIVES 2024 (1er tour)								
Nouveau Front Populaire.....	16	18	34	3	4	20	3	2
Renaissance, Modem, Horizons, UDI.....	23	18	14	7	24	4	6	4
Les Républicains & DVD	29	22	5	18	8	2	10	6
Rassemblement National et alliés	37	23	8	17	2	6	4	3
CONNAISSANCE DE G.POMPIDOU								
Connaît bien	32	14	16	7	15	5	5	6
Connaît mal	23	23	17	11	7	11	5	3
OPINION A L'EGARD DE G.POMPIDOU								
Bonne opinion	27	22	16	9	8	9	5	4
Mauvaise opinion	18	18	23	10	11	11	6	3






Le président de la République le plus apprécié - Total des citations

	Charles de Gaulle	Jacques Chirac	François Mitterrand	Nicolas Sarkozy	François Hollande	Emmanuel Macron	Valéry Giscard d'Estaing	Georges Pompidou
ENSEMBLE	42	42	32	20	20	15	14	14
SEXE DE L'INTERVIEWÉ(E)								
Hommes	45	42	33	19	18	15	14	14
Femmes	40	42	32	21	22	15	14	14
ÂGE DE L'INTERVIEWÉ(E)								
TOTAL Moins de 35 ans	37	45	24	23	29	19	11	11
.. 18-24 ans	40	32	24	21	34	24	12	12
.. 25-34 ans	35	54	24	24	26	17	11	10
TOTAL 35 ans et plus	44	41	35	20	17	13	15	16
.. 35-49 ans	35	48	36	22	22	15	11	11
.. 50-64 ans	43	40	37	22	16	10	17	15
.. 65 ans et plus.....	52	34	32	14	15	15	16	21
...dont Génération Pompidou - 72 ans et plus	57	31	28	13	10	17	17	26
PROFESSION DE L'INTERVIEWÉ(E)								
Actifs	39	48	33	23	20	14	13	11
.. Catégories supérieures	40	48	27	24	20	16	13	13
.. Artisans ou commerçants ...	35	55	23	27	18	14	14	13
.. Cadres et prof. int. sup.	42	44	28	23	20	17	13	12
.. Professions intermédiaires ..	40	46	35	21	24	17	10	8
.. Catégories populaires	38	48	35	22	19	12	14	12
.. Employés	36	45	36	23	21	10	14	15
.. Ouvriers	40	52	34	22	16	15	14	8
Inactifs	46	34	31	18	20	16	15	19
.. Retraités	53	34	33	14	15	14	17	21
.. Autres inactifs.....	34	36	28	24	30	19	12	16
REVENU MENSUEL (par pers. au foyer)								
Cat. aisée (plus de 2 500 €)	46	37	31	18	21	19	14	14
Classe moyenne sup. (1 900 à 2 500 €)	43	38	33	24	19	16	12	14
Classe moyenne inf. (1 300 à 1 900 €)	43	46	32	18	18	14	16	14
Cat. modeste (900 à 1 300 €) ..	42	41	28	23	22	13	13	17
Cat. pauvre (moins de 900 €) ..	36	43	40	21	23	13	11	13
NIVEAU D'ÉDUCATION								
Diplôme supérieur	47	40	30	16	22	19	12	13
1er cycle (DEUG, licence LMD).....	38	44	33	21	24	14	13	12
Baccalauréat.....	41	41	30	22	20	16	14	15
CAP / BEP.....	42	43	34	23	18	12	14	15
Pas de diplôme / CEP / BEPC..	42	41	32	18	18	15	16	17
CATEGORIE D'AGGLOMERATION								
Agglomération parisienne	34	45	36	18	17	18	15	17
Com. urbaine de province	43	40	31	22	21	15	14	14
Commune rurale.....	46	45	32	18	21	12	13	13
RÉGION								
Île-de-France	34	45	35	20	17	17	15	17
TOTAL Province	44	41	31	20	21	14	14	14
.. Grand Est	46	41	31	24	15	17	16	10
.. Nouvelle-Aquitaine	46	46	34	19	17	10	15	14
.. Auvergne-Rhône-Alpes.....	41	41	31	19	18	15	15	19
.. Bourgogne-Franche-Comté..	43	37	35	28	21	12	14	9
.. Bretagne	41	41	38	16	27	19	8	10
.. Centre-Val de Loire	46	41	24	18	21	12	25	14
.. Occitanie.....	45	41	35	17	20	15	15	13
.. Hauts-de-France	47	39	31	17	28	11	13	13
.. Normandie.....	51	41	31	19	20	12	7	17
.. Pays de la Loire	38	35	27	21	33	24	8	15
.. PACA, Corse	40	46	26	29	19	13	13	15
Cantal et départements limitrophes	48	54	29	8	18	10	16	17

	Charles de Gaulle	Jacques Chirac	François Mitterrand	Nicolas Sarkozy	François Hollande	Emmanuel Macron	Valéry Giscard d'Estaing	Georges Pompidou
ENSEMBLE	42	42	32	20	20	15	14	14
PROXIMITE POLITIQUE								
TOTAL Gauche.....	31	36	54	7	40	12	11	10
Dont La France insoumise.....	33	44	46	7	32	9	14	14
Dont Parti socialiste.....	29	25	64	2	54	13	8	6
Dont Les Écologistes (ex- EÉLV)	36	39	44	6	39	13	11	12
TOTAL Majorité présidentielle	38	38	24	18	7	46	15	15
Dont Renaissance	35	32	27	17	9	55	12	13
TOTAL Droite.....	49	43	8	50	6	12	16	16
Dont Les Républicains.....	49	44	6	51	4	12	16	16
TOTAL Reconquête et RN.....	52	45	21	34	13	5	15	15
Dont Rassemblement National.....	50	48	24	34	13	5	15	13
Sans sympathie partisane.....	44	46	31	17	18	13	15	16
VOTE A LA PRÉSIDENTIELLE 2022 (1er tour)								
Jean-Luc Mélenchon.....	32	43	53	8	39	5	12	10
Emmanuel Macron	35	42	25	19	11	41	13	13
Valérie Pécresse	60	43	6	46	1	6	14	25
Marine Le Pen	48	47	23	35	13	5	14	15
Éric Zemmour	71	30	12	35	4	4	16	28
VOTE AUX ÉLECTIONS EUROPÉENNES 2024								
Liste LFI - M. Aubry.....	37	42	47	8	31	5	13	17
Liste PP, PS - R. Glucksmann ..	30	25	65	2	50	13	11	4
Liste Ecolo. - M. Toussaint	29	35	50	7	49	16	8	7
Liste Majo - V. Hayer.....	38	36	21	19	6	51	13	16
Liste LR - FX. Bellamy	49	51	7	44	2	12	14	21
Liste RN - J. Bardella	54	47	23	32	10	4	13	17
VOTE AUX ELECTIONS LEGISLATIVES 2024 (1er tour)								
Nouveau Front Populaire.....	31	34	55	6	44	11	10	10
Renaissance, Modem, Horizons, UDI.....	37	37	25	21	12	39	16	14
Les Républicains & DVD	46	49	16	34	5	13	17	20
Rassemblement National et alliés	55	46	20	32	11	5	13	18
CONNAISSANCE DE G.POMPIDOU								
Connaît bien	48	31	31	15	16	19	16	23
Connaît mal	40	45	33	22	22	14	13	12
OPINION A L'EGARD DE G.POMPIDOU								
Bonne opinion	44	42	30	21	19	14	14	16
Mauvaise opinion	33	40	43	17	29	17	12	9

L'identification de Georges Pompidou parmi différentes personnalités politiques de la Vème République

Question : Parmi ces photos de personnalités politiques de la Vème République française, pouvez-vous identifier celle de Georges Pompidou ?

		Ensemble des Français Mars 2025 (%)	Génération Pompidou 72 ans et plus Mars 2025 (%)
	Georges Pompidou.....	76	91
	Charles de Gaulle	8	3
	Michel Debré.....	6	1
	Valéry Giscard d'Estaing.....	6	2
	Jacques Chaban Delmas	4	3
TOTAL		100	100

L'identification de Georges Pompidou parmi différentes personnalités politiques de la Vème République

	Georges Pompidou	Charles de Gaulle	Michel Debré	Valéry Giscard d'Estaing	Jacques Chaban Delmas
ENSEMBLE	76	8	6	6	4
SEXE DE L'INTERVIEWÉ(E)					
Hommes	80	7	5	5	3
Femmes	72	9	7	6	6
ÂGE DE L'INTERVIEWÉ(E)					
TOTAL Moins de 35 ans	55	12	13	12	8
.. 18-24 ans	55	12	12	14	7
.. 25-34 ans	55	12	15	10	8
TOTAL 35 ans et plus	83	7	3	4	3
.. 35-49 ans	72	10	5	7	6
.. 50-64 ans	88	6	3	2	1
.. 65 ans et plus	90	3	2	2	3
...dont Génération Pompidou - 72 ans et plus	91	3	1	2	3
PROFESSION DE L'INTERVIEWÉ(E)					
Actifs	74	9	7	6	4
.. Catégories supérieures	78	8	4	5	5
.. Artisans ou commerçants	81	8	4	6	1
.. Cadres et prof. int. sup.	77	8	4	4	7
.. Professions intermédiaires	79	7	8	3	3
.. Catégories populaires	69	12	7	8	4
.. Employés	69	11	7	9	4
.. Ouvriers	68	13	7	7	5
Inactifs	79	6	5	5	5
.. Retraités	90	3	2	2	3
.. Autres inactifs	60	10	10	11	9
REVENU MENSUEL (par pers. au foyer)					
Cat. aisée (plus de 2 500 €)	88	4	3	2	3
Classe moyenne sup. (1 900 à 2 500 €)	83	7	4	3	3
Classe moyenne inf. (1 300 à 1 900 €)	80	7	5	5	3
Cat. modeste (900 à 1 300 €)	69	11	7	6	7
Cat. pauvre (moins de 900 €)	66	10	7	10	7
NIVEAU D'ÉDUCATION					
Diplôme supérieur	80	6	7	3	4
1er cycle (DEUG, licence LMD)	76	8	7	7	2
Baccalauréat	74	8	6	5	7
CAP / BEP	77	10	5	5	3
Pas de diplôme / CEP / BEPC	75	8	4	7	6
CATEGORIE D'AGGLOMERATION					
Agglomération parisienne	76	10	5	5	4
Com. urbaine de province	76	7	6	6	5
Commune rurale	78	8	6	5	3

	Georges Pompidou	Charles de Gaulle	Michel Debré	Valéry Giscard d'Estaing	Jacques Chaban Delmas
ENSEMBLE	76	8	6	6	4
RÉGION					
Île-de-France	75	10	6	6	3
TOTAL Province	76	8	6	5	5
. Grand Est	78	5	7	9	1
. Nouvelle-Aquitaine	79	9	2	6	4
. Auvergne-Rhône-Alpes	82	5	6	3	4
. Bourgogne-Franche-Comté.....	76	9	4	7	4
. Bretagne	69	10	4	8	9
. Centre-Val de Loire	71	11	8	1	9
. Occitanie	78	8	5	5	4
. Hauts-de-France	73	9	8	5	5
. Normandie	73	8	4	9	6
. Pays de la Loire	72	8	8	9	3
. PACA, Corse	78	7	8	2	5
Cantal et départements limitrophes.....	85	3	6	1	5
PROXIMITE POLITIQUE					
TOTAL Gauche	75	6	9	5	5
Dont La France insoumise	72	7	10	7	4
Dont Parti socialiste.....	81	7	6	3	3
Dont Les Écologistes (ex-EÉLV)	75	5	11	5	4
TOTAL Majorité présidentielle	85	5	2	5	3
Dont Renaissance	80	8	3	4	5
TOTAL Droite	89	2	4	2	3
Dont Les Républicains.....	88	2	5	2	3
TOTAL Reconquête et RN	75	12	4	5	4
Dont Rassemblement National	72	13	5	6	4
Sans sympathie partisane	71	11	6	7	5
VOTE A LA PRÉSIDENTIELLE 2022 (1er tour)					
Jean-Luc Mélenchon	77	6	9	5	3
Emmanuel Macron.....	79	8	5	4	4
Valérie Pécresse.....	89	2	5	1	3
Marine Le Pen	72	12	6	7	3
Éric Zemmour	91	4	-	5	-
VOTE AUX ÉLECTIONS EUROPÉENNES 2024					
Liste LFI - M. Aubry.....	79	5	7	5	4
Liste PP, PS - R. Glucksmann	84	6	6	2	2
Liste Ecolo. - M. Toussaint	76	8	9	3	4
Liste Majo - V. Hayer	83	5	2	5	5
Liste LR - FX. Bellamy.....	91	2	2	2	3
Liste RN - J. Bardella.....	78	9	4	5	4
VOTE AUX ELECTIONS LEGISLATIVES 2024 (1er tour)					
Nouveau Front Populaire	81	6	6	4	3
Renaissance, Modem, Horizons, UDI.....	82	5	4	5	4
Les Républicains & DVD.....	90	5	1	1	3
Rassemblement National et alliés	78	9	4	5	4
CONNAISSANCE DE G.POMPIDOU					
Connaît bien.....	76	8	4	7	5
Connaît mal	77	8	6	5	4
OPINION A L'EGARD DE G.POMPIDOU					
Bonne opinion.....	77	8	6	5	4
Mauvaise opinion	70	9	7	8	6

La connaissance de la personne et de l'action de Georges Pompidou en tant que président

Question : Avez-vous l'impression de connaître la personne et l'action de Georges Pompidou en tant que président de la République (1969-1974) ?

	Ensemble des Français Mars 2025 (%)	Génération Pompidou 72 ans et plus Mars 2025 (%)
TOTAL Bien	23	44
. Très bien	3	4
. Assez bien	20	40
TOTAL Mal	77	56
. Assez mal	39	48
. Très mal	38	8
TOTAL	100	100

La connaissance de la personne et de l'action de Georges Pompidou en tant que président

	TOTAL Bien	Très bien	Assez bien	TOTAL Mal	Assez mal	Très mal
ENSEMBLE	23	3	20	77	39	38
SEXE DE L'INTERVIEWÉ(E)						
Hommes	29	4	25	71	38	33
Femmes	17	2	15	83	41	42
ÂGE DE L'INTERVIEWÉ(E)						
TOTAL Moins de 35 ans	20	5	15	80	28	52
.. 18-24 ans	17	3	14	83	32	51
.. 25-34 ans	21	6	15	79	26	53
TOTAL 35 ans et plus	24	3	21	76	43	33
.. 35-49 ans	16	3	13	84	37	47
.. 50-64 ans	18	2	16	82	42	40
.. 65 ans et plus	38	3	35	62	50	12
...dont Génération Pompidou - 72 ans et plus	44	4	40	56	48	8
PROFESSION DE L'INTERVIEWÉ(E)						
Actifs	17	3	14	83	37	46
.. Catégories supérieures	20	3	17	80	39	41
.. Artisans ou commerçants	20	5	15	80	37	43
.. Cadres et prof. int. sup.	20	2	18	80	40	40
.. Professions intermédiaires	15	2	13	85	34	51
.. Catégories populaires	17	3	14	83	36	47
.. Employés	15	4	11	85	38	47
.. Ouvriers	20	2	18	80	33	47
Inactifs	30	3	27	70	43	27
.. Retraités	38	3	35	62	49	13
.. Autres inactifs	18	5	13	82	32	50
REVENU MENSUEL (par pers. au foyer)						
Cat. aisée (plus de 2 500 €)	33	4	29	67	39	28
Classe moyenne sup. (1 900 à 2 500 €)	26	3	23	74	40	34
Classe moyenne inf. (1 300 à 1 900 €)	21	2	19	79	44	35
Cat. modeste (900 à 1 300 €)	21	4	17	79	38	41
Cat. pauvre (moins de 900 €)	19	3	16	81	32	49
NIVEAU D'ÉDUCATION						
Diplôme supérieur	27	4	23	73	40	33
1er cycle (DEUG, licence LMD)	20	2	18	80	37	43
Baccalauréat	20	4	16	80	37	43
CAP / BEP	20	2	18	80	42	38
Pas de diplôme / CEP / BEPC	29	5	24	71	39	32
CATEGORIE D'AGGLOMERATION						
Agglomération parisienne	28	3	25	72	41	31
Com. urbaine de province	21	3	18	79	39	40
Commune rurale	24	3	21	76	40	36

	TOTAL Bien	Très bien	Assez bien	TOTAL Mal	Assez mal	Très mal
ENSEMBLE	23	3	20	77	39	38
RÉGION						
Île-de-France	27	3	24	73	42	31
TOTAL Province	22	3	19	78	39	39
. Grand Est	14	2	12	86	45	41
. Nouvelle-Aquitaine	29	3	26	71	37	34
. Auvergne-Rhône-Alpes	27	4	23	73	39	34
. Bourgogne-Franche-Comté.....	22	2	20	78	39	39
. Bretagne	16	4	12	84	40	44
. Centre-Val de Loire	26	2	24	74	42	32
. Occitanie	23	3	20	77	40	37
. Hauts-de-France	21	1	20	79	37	42
. Normandie	24	6	18	76	30	46
. Pays de la Loire	18	2	16	82	34	48
. PACA, Corse	20	5	15	80	38	42
Cantal et départements limitrophes.	24	2	22	76	44	32
PROXIMITÉ POLITIQUE						
TOTAL Gauche	24	4	20	76	35	41
Dont La France insoumise	26	3	23	74	31	43
Dont Parti socialiste.....	22	4	18	78	39	39
Dont Les Écologistes (ex-EÉLV)	16	3	13	84	36	48
TOTAL Majorité présidentielle	31	2	29	69	45	24
Dont Renaissance	31	2	29	69	45	24
TOTAL Droite	30	4	26	70	40	30
Dont Les Républicains.....	29	4	25	71	41	30
TOTAL Reconquête et RN	24	4	20	76	35	41
Dont Rassemblement National	22	3	19	78	36	42
Sans sympathie partisane	15	2	13	85	41	44
VOTE A LA PRÉSIDENTIELLE 2022 (1er tour)						
Jean-Luc Mélenchon	17	2	15	83	36	47
Emmanuel Macron.....	30	4	26	70	45	25
Valérie Pécresse.....	34	5	29	66	44	22
Marine Le Pen	18	2	16	82	38	44
Éric Zemmour	41	6	35	59	32	27
VOTE AUX ÉLECTIONS EUROPÉENNES 2024						
Liste LFI - M. Aubry.....	19	2	17	81	36	45
Liste PP, PS - R. Glucksmann	25	2	23	75	42	33
Liste Ecolo. - M. Toussaint	15	2	13	85	34	51
Liste Majo - V. Hayer	34	2	32	66	49	17
Liste LR - FX. Bellamy.....	34	3	31	66	46	20
Liste RN - J. Bardella.....	24	4	20	76	38	38
VOTE AUX ÉLECTIONS LEGISLATIVES 2024 (1er tour)						
Nouveau Front Populaire	21	2	19	79	35	44
Renaissance, Modem, Horizons, UDI ..	30	3	27	70	47	23
Les Républicains & DVD.....	26	3	23	74	54	20
Rassemblement National et alliés	23	4	19	77	39	38
CONNAISSANCE DE G.POMPIDOU						
Connaît bien.....	100	14	86	-	-	-
Connaît mal	-	-	-	100	51	49
OPINION A L'EGARD DE G.POMPIDOU						
Bonne opinion.....	25	4	21	75	40	35
Mauvaise opinion	12	1	11	88	35	53

B

***L'image de Georges
Pompidou***

L'opinion à l'égard de Georges Pompidou

Question : Vous personnellement, avez-vous une très bonne, plutôt bonne, plutôt mauvaise ou très mauvaise opinion de Georges Pompidou ?

	Ensemble des Français Mars 2025 (%)	Génération Pompidou 72 ans et plus Mars 2025 (%)
TOTAL Bonne opinion	83	90
. Une très bonne opinion.....	10	19
. Une assez bonne opinion	73	71
TOTAL Mauvaise opinion	17	10
. Une assez mauvaise opinion	14	10
. Une très mauvaise opinion.....	3	-
TOTAL	100	100

L'opinion à l'égard de Georges Pompidou

	TOTAL Bonne opinion	Une très bonne opinion	Une assez bonne opinion	TOTAL Mauvaise opinion	Une assez mauvaise opinion	Une très mauvaise opinion
ENSEMBLE	83	10	73	17	14	3
SEXE DE L'INTERVIEWÉ(E)						
Hommes	83	12	71	17	14	3
Femmes	83	8	75	17	15	2
ÂGE DE L'INTERVIEWÉ(E)						
TOTAL Moins de 35 ans	80	9	71	20	16	4
.. 18-24 ans.....	75	5	70	25	20	5
.. 25-34 ans.....	83	11	72	17	13	4
TOTAL 35 ans et plus	84	10	74	16	14	2
.. 35-49 ans.....	81	8	73	19	15	4
.. 50-64 ans.....	84	7	77	16	14	2
.. 65 ans et plus	88	14	74	12	12	-
...dont Génération Pompidou - 72 ans et plus	90	19	71	10	10	-
PROFESSION DE L'INTERVIEWÉ(E)						
Actifs	83	8	75	17	14	3
.. Catégories supérieures	84	9	75	16	14	2
.. Artisans ou commerçants.....	80	9	71	20	18	2
.. Cadres et prof. int. sup.....	87	9	78	13	12	1
.. Professions intermédiaires	84	7	77	16	14	2
.. Catégories populaires	81	7	74	19	15	4
.. Employés	81	7	74	19	17	2
.. Ouvriers	82	8	74	18	12	6
Inactifs	84	12	72	16	14	2
.. Retraités.....	87	13	74	13	13	-
.. Autres inactifs.....	77	10	67	23	17	6
REVENU MENSUEL (par pers. au foyer)						
Cat. aisée (plus de 2 500 €)	86	12	74	14	14	-
Classe moyenne sup. (1 900 à 2 500 €).....	87	9	78	13	12	1
Classe moyenne inf. (1 300 à 1 900 €)	84	9	75	16	14	2
Cat. modeste (900 à 1 300 €)	86	12	74	14	12	2
Cat. pauvre (moins de 900 €)	73	6	67	27	19	8
NIVEAU D'ÉDUCATION						
Diplôme supérieur	85	10	75	15	14	1
1er cycle (DEUG, licence LMD).....	86	9	77	14	13	1
Baccalauréat.....	82	8	74	18	15	3
CAP / BEP	81	9	72	19	16	3
Pas de diplôme / CEP / BEPC.....	83	12	71	17	13	4
CATEGORIE D'AGGLOMERATION						
Agglomération parisienne	82	12	70	18	16	2
Com. urbaine de province	82	9	73	18	15	3
Commune rurale	85	8	77	15	12	3

	TOTAL Bonne opinion	Une très bonne opinion	Une assez bonne opinion	TOTAL Mauvaise opinion	Une assez mauvaise opinion	Une très mauvaise opinion
ENSEMBLE	83	10	73	17	14	3
RÉGION						
Île-de-France	81	11	70	19	17	2
TOTAL Province	83	9	74	17	14	3
. Grand Est	82	6	76	18	12	6
. Nouvelle-Aquitaine	86	10	76	14	11	3
. Auvergne-Rhône-Alpes	83	11	72	17	16	1
. Bourgogne-Franche-Comté.....	80	10	70	20	19	1
. Bretagne	82	9	73	18	17	1
. Centre-Val de Loire	86	10	76	14	9	5
. Occitanie	88	6	82	12	10	2
. Hauts-de-France	84	10	74	16	14	2
. Normandie	85	10	75	15	11	4
. Pays de la Loire	76	7	69	24	22	2
. PACA, Corse	84	11	73	16	14	2
Cantal et départements limitrophes.	90	9	81	10	7	3
PROXIMITÉ POLITIQUE						
TOTAL Gauche	78	7	71	22	20	2
Dont La France insoumise	73	7	66	27	25	2
Dont Parti socialiste.....	84	9	75	16	16	-
Dont Les Écologistes (ex-EÉLV)	83	4	79	17	15	2
TOTAL Majorité présidentielle	91	15	76	9	9	-
Dont Renaissance	88	13	75	12	11	1
TOTAL Droite	95	18	77	5	5	-
Dont Les Républicains.....	95	18	77	5	5	-
TOTAL Reconquête et RN	87	12	75	13	11	2
Dont Rassemblement National	87	9	78	13	11	2
Sans sympathie partisane	79	6	73	21	16	5
VOTE A LA PRÉSIDENTIELLE 2022 (1er tour)						
Jean-Luc Mélenchon	74	6	68	26	24	2
Emmanuel Macron.....	92	15	77	8	8	-
Valérie Pécresse.....	94	25	69	6	5	1
Marine Le Pen	84	7	77	16	14	2
Éric Zemmour	93	24	69	7	4	3
VOTE AUX ÉLECTIONS EUROPÉENNES 2024						
Liste LFI - M. Aubry.....	77	7	70	23	23	-
Liste PP, PS - R. Glucksmann	82	6	76	18	17	1
Liste Ecolo. - M. Toussaint	76	1	75	24	23	1
Liste Majo - V. Hayer	91	17	74	9	9	-
Liste LR - FX. Bellamy.....	95	21	74	5	4	1
Liste RN - J. Bardella.....	88	11	77	12	9	3
VOTE AUX ÉLECTIONS LEGISLATIVES 2024 (1er tour)						
Nouveau Front Populaire	77	4	73	23	21	2
Renaissance, Modem, Horizons, UDI ..	91	16	75	9	9	-
Les Républicains & DVD.....	93	16	77	7	6	1
Rassemblement National et alliés	90	14	76	10	8	2
CONNAISSANCE DE G.POMPIDOU						
Connaît bien	91	30	61	9	8	1
Connaît mal	81	4	77	19	16	3
OPINION A L'EGARD DE G.POMPIDOU						
Bonne opinion.....	100	12	88	-	-	-
Mauvaise opinion	-	-	-	100	85	15

Le jugement global sur la présidence de Georges Pompidou

Question : D'après ce que vous en savez, Georges Pompidou a-t-il été un très bon, un plutôt bon, un plutôt mauvais ou un très mauvais Président de la République ?

	Ensemble des Français Mars 2025 (%)	Génération Pompidou 72 ans et plus Mars 2025 (%)
TOTAL Bon	84	90
. Très bon.....	8	12
. Plutôt bon.....	76	78
TOTAL Mauvais	16	10
. Plutôt mauvais.....	14	9
. Très mauvais.....	2	1
TOTAL	100	100

Le jugement global sur la présidence de Georges Pompidou

	TOTAL Bon	Très bon	Plutôt bon	TOTAL Mauvais	Plutôt mauvais	Très mauvais
ENSEMBLE	84	8	76	16	14	2
SEXE DE L'INTERVIEWÉ(E)						
Hommes	84	10	74	16	13	3
Femmes	83	5	78	17	15	2
ÂGE DE L'INTERVIEWÉ(E)						
TOTAL Moins de 35 ans	81	9	72	19	15	4
.. 18-24 ans	78	6	72	22	15	7
.. 25-34 ans	83	12	71	17	14	3
TOTAL 35 ans et plus	85	7	78	15	14	1
.. 35-49 ans	81	6	75	19	16	3
.. 50-64 ans	85	6	79	15	14	1
.. 65 ans et plus	88	9	79	12	11	1
...dont Génération Pompidou - 72 ans et plus	90	12	78	10	9	1
PROFESSION DE L'INTERVIEWÉ(E)						
Actifs	84	7	77	16	14	2
.. Catégories supérieures	84	8	76	16	15	1
.. Artisans ou commerçants	77	7	70	23	21	2
.. Cadres et prof. int. sup.	87	8	79	13	13	-
.. Professions intermédiaires	83	5	78	17	15	2
.. Catégories populaires	84	8	76	16	14	2
.. Employés	84	8	76	16	15	1
.. Ouvriers	84	8	76	16	12	4
Inactifs	84	9	75	16	13	3
.. Retraités	88	9	79	12	11	1
.. Autres inactifs	77	8	69	23	16	7
REVENU MENSUEL (par pers. au foyer)						
Cat. aisée (plus de 2 500 €)	87	9	78	13	13	-
Classe moyenne sup. (1 900 à 2 500 €)	87	8	79	13	12	1
Classe moyenne inf. (1 300 à 1 900 €)	86	8	78	14	13	1
Cat. modeste (900 à 1 300 €)	85	9	76	15	13	2
Cat. pauvre (moins de 900 €)	77	6	71	23	16	7
NIVEAU D'ÉDUCATION						
Diplôme supérieur	85	8	77	15	14	1
1er cycle (DEUG, licence LMD)	88	7	81	12	11	1
Baccalauréat	84	7	77	16	13	3
CAP / BEP	81	8	73	19	17	2
Pas de diplôme / CEP / BEPC	83	9	74	17	13	4
CATEGORIE D'AGGLOMERATION						
Agglomération parisienne	84	10	74	16	14	2
Com. urbaine de province	84	8	76	16	14	2
Commune rurale	85	6	79	15	12	3
RÉGION						
Île-de-France	84	11	73	16	14	2
TOTAL Province	84	7	77	16	14	2
.. Grand Est	84	7	77	16	10	6
.. Nouvelle-Aquitaine	87	7	80	13	11	2
.. Auvergne-Rhône-Alpes	83	9	74	17	16	1
.. Bourgogne-Franche-Comté	83	9	74	17	16	1
.. Bretagne	86	9	77	14	13	1
.. Centre-Val de Loire	87	6	81	13	9	4
.. Occitanie	84	3	81	16	14	2
.. Hauts-de-France	84	7	77	16	14	2
.. Normandie	80	5	75	20	14	6
.. Pays de la Loire	80	7	73	20	20	-
.. PACA, Corse	83	9	74	17	16	1
Cantal et départements limitrophes.	86	6	80	14	13	1

	TOTAL Bon	Très bon	Plutôt bon	TOTAL Mauvais	Plutôt mauvais	Très mauvais
ENSEMBLE	84	8	76	16	14	2
PROXIMITE POLITIQUE						
TOTAL Gauche	80	7	73	20	18	2
Dont La France insoumise	75	5	70	25	21	4
Dont Parti socialiste	86	8	78	14	14	-
Dont Les Écologistes (ex-EÉLV)	86	4	82	14	12	2
TOTAL Majorité présidentielle	91	10	81	9	9	-
Dont Renaissance	91	9	82	9	9	-
TOTAL Droite	93	14	79	7	7	-
Dont Les Républicains	93	15	79	7	7	-
TOTAL Reconquête et RN	86	10	76	14	12	2
Dont Rassemblement National	86	7	79	14	13	1
Sans sympathie partisane	81	4	77	19	15	4
VOTE A LA PRÉSIDENTIELLE 2022 (1er tour)						
Jean-Luc Mélenchon	76	3	73	24	21	3
Emmanuel Macron	91	11	80	9	9	-
Valérie Pécresse	93	19	74	7	7	-
Marine Le Pen	85	5	80	15	14	1
Éric Zemmour	90	22	68	10	7	3
VOTE AUX ÉLECTIONS EUROPÉENNES 2024						
Liste LFI - M. Aubry	79	4	75	21	19	2
Liste PP, PS - R. Glucksmann	84	5	79	16	15	1
Liste Ecolo. - M. Toussaint	80	2	78	20	19	1
Liste Majo - V. Hayer	92	12	80	8	8	-
Liste LR - FX. Bellamy	97	17	80	3	3	-
Liste RN - J. Bardella	88	8	80	12	11	1
VOTE AUX ELECTIONS LEGISLATIVES 2024 (1er tour)						
Nouveau Front Populaire	79	3	76	21	19	2
Renaissance, Modem, Horizons, UDI ..	92	11	81	8	8	-
Les Républicains & DVD	95	11	84	5	4	1
Rassemblement National et alliés	89	11	78	11	9	2
CONNAISSANCE DE G.POMPIDOU						
Connaît bien	90	24	66	10	8	2
Connaît mal	82	3	79	18	15	3
OPINION A L'EGARD DE G.POMPIDOU						
Bonne opinion	96	9	87	4	4	-
Mauvaise opinion	23	1	22	77	65	12

Les traits d'image associés à Georges Pompidou en tant que président

Question : Pour chacun des mots suivants, dites-moi si selon vous, il s'applique plutôt bien ou plutôt mal à Georges Pompidou en tant que président ?

- Récapitulatif « S'applique bien » -

	Comparatif avec François Mitterrand Avril 2021 ³ (%)	Ensemble des Français Mars 2025 (%)	Génération Pompidou 72 ans et plus Mars 2025 (%)
Fidèle à ses idées.....	50	59	83
Sympathique.....		55	81
Rassurant.....		53	78
Combatif.....	50	48	63
Tolérant.....	40	45	66
Rassembleur.....	42	44	61
Libéral.....	31	43	69
Modernisateur.....		41	58
Accessible.....		42	60
Européen.....	53	38	55
Stratège.....	64	34	42
Sectaire.....	30	14	15

³ Etude Ifop pour la Fondation Jean Jaurès réalisée par questionnaire auto-administré en ligne du 6 au 7 avril 2021 auprès d'un échantillon de 1 013 personnes, représentatif de la population française âgée de 18 ans et plus.

Les traits d'image associés à Georges Pompidou en tant que président

Question : Pour chacun des mots suivants, dites-moi si selon vous, il s'applique plutôt bien ou plutôt mal à Georges Pompidou en tant que président ?

	S'applique plutôt bien	S'applique plutôt mal	Vous ne savez pas	TOTAL
Fidèle à ses idées.....	59	6	35	100
Sympathique	55	12	33	100
Rassurant.....	53	11	36	100
Combatif.....	48	13	39	100
Tolérant	45	14	41	100
Rassembleur	44	14	42	100
Libéral	43	13	44	100
Modernisateur.....	41	17	42	100
Accessible	42	17	41	100
Européen	38	17	45	100
Stratège	34	18	48	100
Sectaire.....	14	38	48	100

Les traits d'image associés à Georges Pompidou en tant que président – Base hors NSP

Question : Pour chacun des mots suivants, dites-moi si selon vous, il s'applique plutôt bien ou plutôt mal à Georges Pompidou en tant que président ?

- Récapitulatif « S'applique bien » -

	Ensemble des Français Mars 2025 (%)	Génération Pompidou 72 ans et plus Mars 2025 (%)
Fidèle à ses idées.....	90	93
Sympathique.....	82	88
Rassurant.....	82	87
Combatif.....	78	77
Tolérant.....	76	81
Libéral.....	76	87
Rassembleur.....	75	78
Modernisateur.....	71	74
Accessible.....	71	75
Européen.....	69	75
Stratège.....	65	60
Sectaire.....	26	21

Les traits d'image associés à Georges Pompidou en tant que président – Base hors NSP

Question : Pour chacun des mots suivants, dites-moi si selon vous, il s'applique plutôt bien ou plutôt mal à Georges Pompidou en tant que président ?

	S'applique plutôt bien	S'applique plutôt mal	TOTAL
Fidèle à ses idées.....	90	10	100
Sympathique	82	18	100
Rassurant.....	82	18	100
Combatif.....	78	22	100
Tolérant	76	24	100
Libéral	76	24	100
Rassembleur	75	25	100
Modernisateur.....	71	29	100
Accessible	71	29	100
Européen	69	31	100
Stratège	65	35	100
Sectaire.....	26	74	100

Les traits d'image associés à Georges Pompidou en tant que président - Fidèle à ses idées

	S'applique plutôt bien	S'applique plutôt mal	Vous ne savez pas
ENSEMBLE	59	6	35
SEXE DE L'INTERVIEWÉ(E)			
Hommes	62	8	30
Femmes	56	5	39
ÂGE DE L'INTERVIEWÉ(E)			
TOTAL Moins de 35 ans	42	9	49
.. 18-24 ans	39	7	54
.. 25-34 ans	44	10	46
TOTAL 35 ans et plus	65	6	29
.. 35-49 ans	52	7	41
.. 50-64 ans	61	5	34
.. 65 ans et plus	82	4	14
...dont Génération Pompidou - 72 ans et plus	83	6	11
PROFESSION DE L'INTERVIEWÉ(E)			
Actifs	53	7	40
.. Catégories supérieures	59	6	35
.. Artisans ou commerçants	58	3	39
.. Cadres et prof. int. sup.	59	7	34
.. Professions intermédiaires	53	5	42
.. Catégories populaires	51	7	42
.. Employés	52	6	42
.. Ouvriers	49	9	42
Inactifs	66	7	27
.. Retraités	80	5	15
.. Autres inactifs	43	9	48
REVENU MENSUEL (par pers. au foyer)			
Cat. aisée (plus de 2 500 €)	72	4	24
Classe moyenne sup. (1 900 à 2 500 €)	68	4	28
Classe moyenne inf. (1 300 à 1 900 €)	62	5	33
Cat. modeste (900 à 1 300 €)	56	10	34
Cat. pauvre (moins de 900 €)	44	10	46
NIVEAU D'ÉDUCATION			
Diplôme supérieur	62	6	32
1er cycle (DEUG, licence LMD)	59	3	38
Baccalauréat	55	5	40
CAP / BEP	59	8	33
Pas de diplôme / CEP / BEPC	60	9	31
CATEGORIE D'AGGLOMERATION			
Agglomération parisienne	62	6	32
Com. urbaine de province	57	7	36
Commune rurale	62	6	32
RÉGION			
Île-de-France	62	6	32
TOTAL Province	58	7	35
.. Grand Est	57	8	35
.. Nouvelle-Aquitaine	61	4	35
.. Auvergne-Rhône-Alpes	63	7	30
.. Bourgogne-Franche-Comté	70	2	28
.. Bretagne	54	8	38
.. Centre-Val de Loire	52	12	36
.. Occitanie	66	4	30
.. Hauts-de-France	51	6	43
.. Normandie	53	6	41
.. Pays de la Loire	48	11	41
.. PACA, Corse	57	6	37
Cantal et départements limitrophes	68	4	28

	S'applique plutôt bien	S'applique plutôt mal	Vous ne savez pas
ENSEMBLE	59	6	35
PROXIMITE POLITIQUE			
TOTAL Gauche	59	9	32
Dont La France insoumise	46	13	41
Dont Parti socialiste	68	5	27
Dont Les Écologistes (ex-EÉLV)	62	4	34
TOTAL Majorité présidentielle	76	5	19
Dont Renaissance	73	7	20
TOTAL Droite	74	4	22
Dont Les Républicains	74	4	22
TOTAL Reconquête et RN	64	7	29
Dont Rassemblement National	62	7	31
Sans sympathie partisane	43	4	53
VOTE A LA PRÉSIDENTIELLE 2022 (1er tour)			
Jean-Luc Mélenchon	49	9	42
Emmanuel Macron	74	6	20
Valérie Pécresse	77	1	22
Marine Le Pen	60	8	32
Éric Zemmour	72	6	22
VOTE AUX ÉLECTIONS EUROPÉENNES 2024			
Liste LFI - M. Aubry	52	5	43
Liste PP, PS - R. Glucksmann	74	5	21
Liste Ecolo. - M. Toussaint	59	3	38
Liste Majo - V. Hayer	82	6	12
Liste LR - FX. Bellamy	82	3	15
Liste RN - J. Bardella	65	7	28
VOTE AUX ELECTIONS LEGISLATIVES 2024 (1er tour)			
Nouveau Front Populaire	56	6	38
Renaissance, Modem, Horizons, UDI	76	4	20
Les Républicains & DVD	77	7	16
Rassemblement National et alliés	67	5	28
CONNAISSANCE DE G.POMPIDOU			
Connaît bien	82	12	6
Connaît mal	52	5	43
OPINION A L'EGARD DE G.POMPIDOU			
Bonne opinion	65	5	30
Mauvaise opinion	31	13	56

Les traits d'image associés à Georges Pompidou en tant que président - Sympathique

	S'applique plutôt bien	S'applique plutôt mal	Vous ne savez pas
ENSEMBLE	55	12	33
SEXE DE L'INTERVIEWÉ(E)			
Hommes	57	14	29
Femmes	53	10	37
ÂGE DE L'INTERVIEWÉ(E)			
TOTAL Moins de 35 ans	37	12	51
.. 18-24 ans	36	11	53
.. 25-34 ans	38	12	50
TOTAL 35 ans et plus	61	12	27
.. 35-49 ans	50	12	38
.. 50-64 ans	56	12	32
.. 65 ans et plus	75	13	12
...dont Génération Pompidou - 72 ans et plus	81	11	8
PROFESSION DE L'INTERVIEWÉ(E)			
Actifs	48	13	39
.. Catégories supérieures	49	15	36
.. Artisans ou commerçants	48	19	33
.. Cadres et prof. int. sup.	50	13	37
.. Professions intermédiaires	49	11	40
.. Catégories populaires	47	12	41
.. Employés	46	12	42
.. Ouvriers	49	12	39
Inactifs	63	12	25
.. Retraités	73	13	14
.. Autres inactifs	44	10	46
REVENU MENSUEL (par pers. au foyer)			
Cat. aisée (plus de 2 500 €)	64	16	20
Classe moyenne sup. (1 900 à 2 500 €)	63	9	28
Classe moyenne inf. (1 300 à 1 900 €)	56	12	32
Cat. modeste (900 à 1 300 €)	54	12	34
Cat. pauvre (moins de 900 €)	45	12	43
NIVEAU D'ÉDUCATION			
Diplôme supérieur	55	12	33
1er cycle (DEUG, licence LMD)	51	11	38
Baccalauréat	51	12	37
CAP / BEP	55	13	32
Pas de diplôme / CEP / BEPC	60	12	28
CATEGORIE D'AGGLOMERATION			
Agglomération parisienne	56	13	31
Com. urbaine de province	53	12	35
Commune rurale	57	13	30
RÉGION			
Île-de-France	56	13	31
TOTAL Province	54	12	34
.. Grand Est	61	12	27
.. Nouvelle-Aquitaine	58	7	35
.. Auvergne-Rhône-Alpes	63	12	25
.. Bourgogne-Franche-Comté	48	20	32
.. Bretagne	56	11	33
.. Centre-Val de Loire	61	11	28
.. Occitanie	56	13	31
.. Hauts-de-France	43	12	45
.. Normandie	49	9	42
.. Pays de la Loire	42	19	39
.. PACA, Corse	52	10	38
Cantal et départements limitrophes	63	8	29

	S'applique plutôt bien	S'applique plutôt mal	Vous ne savez pas
ENSEMBLE	55	12	33
PROXIMITE POLITIQUE			
TOTAL Gauche	51	17	32
Dont La France insoumise	45	15	40
Dont Parti socialiste	60	13	27
Dont Les Écologistes (ex-EÉLV)	46	16	38
TOTAL Majorité présidentielle	68	13	19
Dont Renaissance	69	12	19
TOTAL Droite	71	8	21
Dont Les Républicains	70	8	22
TOTAL Reconquête et RN	58	11	31
Dont Rassemblement National	55	12	33
Sans sympathie partisane	45	8	47
VOTE A LA PRÉSIDENTIELLE 2022 (1er tour)			
Jean-Luc Mélenchon	42	16	42
Emmanuel Macron	68	12	20
Valérie Pécresse	72	5	23
Marine Le Pen	55	11	34
Éric Zemmour	74	6	20
VOTE AUX ÉLECTIONS EUROPÉENNES 2024			
Liste LFI - M. Aubry	51	10	39
Liste PP, PS - R. Glucksmann	58	17	25
Liste Ecolo. - M. Toussaint	48	16	36
Liste Majo - V. Hayer	76	12	12
Liste LR - FX. Bellamy	77	9	14
Liste RN - J. Bardella	60	10	30
VOTE AUX ELECTIONS LEGISLATIVES 2024 (1er tour)			
Nouveau Front Populaire	50	14	36
Renaissance, Modem, Horizons, UDI	69	10	21
Les Républicains & DVD	75	11	14
Rassemblement National et alliés	62	9	29
CONNAISSANCE DE G.POMPIDOU			
Connaît bien	77	14	9
Connaît mal	48	12	40
OPINION A L'EGARD DE G.POMPIDOU			
Bonne opinion	63	8	29
Mauvaise opinion	14	34	52

Les traits d'image associés à Georges Pompidou en tant que président - Rassurant

	S'applique plutôt bien	S'applique plutôt mal	Vous ne savez pas
ENSEMBLE	53	11	36
SEXE DE L'INTERVIEWÉ(E)			
Hommes	56	13	31
Femmes	50	9	41
ÂGE DE L'INTERVIEWÉ(E)			
TOTAL Moins de 35 ans	36	13	51
.. 18-24 ans	32	13	55
.. 25-34 ans	38	13	49
TOTAL 35 ans et plus	58	11	31
.. 35-49 ans	46	12	42
.. 50-64 ans	55	8	37
.. 65 ans et plus	73	12	15
...dont Génération Pompidou - 72 ans et plus	78	12	10
PROFESSION DE L'INTERVIEWÉ(E)			
Actifs	47	10	43
.. Catégories supérieures	52	10	38
.. Artisans ou commerçants	50	15	35
.. Cadres et prof. int. sup.	53	8	39
.. Professions intermédiaires	45	11	44
.. Catégories populaires	45	10	45
.. Employés	45	11	44
.. Ouvriers	45	10	45
Inactifs	60	12	28
.. Retraités	72	12	16
.. Autres inactifs	39	13	48
REVENU MENSUEL (par pers. au foyer)			
Cat. aisée (plus de 2 500 €)	64	12	24
Classe moyenne sup. (1 900 à 2 500 €)	60	9	31
Classe moyenne inf. (1 300 à 1 900 €)	56	10	34
Cat. modeste (900 à 1 300 €)	54	10	36
Cat. pauvre (moins de 900 €)	36	16	48
NIVEAU D'ÉDUCATION			
Diplôme supérieur	56	10	34
1er cycle (DEUG, licence LMD)	51	10	39
Baccalauréat	50	11	39
CAP / BEP	51	12	37
Pas de diplôme / CEP / BEPC	55	12	33
CATEGORIE D'AGGLOMERATION			
Agglomération parisienne	54	12	34
Com. urbaine de province	52	11	37
Commune rurale	54	11	35
RÉGION			
Île-de-France	54	12	34
TOTAL Province	52	11	37
.. Grand Est	53	12	35
.. Nouvelle-Aquitaine	58	9	33
.. Auvergne-Rhône-Alpes	58	12	30
.. Bourgogne-Franche-Comté	52	17	31
.. Bretagne	46	12	42
.. Centre-Val de Loire	53	9	38
.. Occitanie	54	12	34
.. Hauts-de-France	45	12	43
.. Normandie	50	8	42
.. Pays de la Loire	46	13	41
.. PACA, Corse	51	9	40
Cantal et départements limitrophes	56	9	35

	S'applique plutôt bien	S'applique plutôt mal	Vous ne savez pas
ENSEMBLE	53	11	36
PROXIMITE POLITIQUE			
TOTAL Gauche	46	19	35
Dont La France insoumise	38	22	40
Dont Parti socialiste	56	13	31
Dont Les Écologistes (ex-EÉLV)	50	11	39
TOTAL Majorité présidentielle	71	11	18
Dont Renaissance	67	11	22
TOTAL Droite	71	4	25
Dont Les Républicains	71	4	25
TOTAL Reconquête et RN	58	8	34
Dont Rassemblement National	56	8	36
Sans sympathie partisane	39	9	52
VOTE A LA PRÉSIDENTIELLE 2022 (1er tour)			
Jean-Luc Mélenchon	38	18	44
Emmanuel Macron	68	10	22
Valérie Pécresse	71	4	25
Marine Le Pen	54	10	36
Éric Zemmour	70	7	23
VOTE AUX ÉLECTIONS EUROPÉENNES 2024			
Liste LFI - M. Aubry	40	17	43
Liste PP, PS - R. Glucksmann	58	14	28
Liste Ecolo. - M. Toussaint	48	14	38
Liste Majo - V. Hayer	76	12	12
Liste LR - FX. Bellamy	81	2	17
Liste RN - J. Bardella	59	7	34
VOTE AUX ELECTIONS LEGISLATIVES 2024 (1er tour)			
Nouveau Front Populaire	45	16	39
Renaissance, Modem, Horizons, UDI	71	8	21
Les Républicains & DVD	74	8	18
Rassemblement National et alliés	61	7	32
CONNAISSANCE DE G.POMPIDOU			
Connaît bien	77	15	8
Connaît mal	45	10	45
OPINION A L'EGARD DE G.POMPIDOU			
Bonne opinion	60	7	33
Mauvaise opinion	13	34	53

Les traits d'image associés à Georges Pompidou en tant que président - Combatif

	S'applique plutôt bien	S'applique plutôt mal	Vous ne savez pas
ENSEMBLE	48	13	39
SEXE DE L'INTERVIEWÉ(E)			
Hommes	52	15	33
Femmes	44	12	44
ÂGE DE L'INTERVIEWÉ(E)			
TOTAL Moins de 35 ans	35	13	52
.. 18-24 ans	31	12	57
.. 25-34 ans	38	13	49
TOTAL 35 ans et plus	52	14	34
.. 35-49 ans	42	12	46
.. 50-64 ans	54	11	35
.. 65 ans et plus	60	18	22
...dont Génération Pompidou - 72 ans et plus	63	19	18
PROFESSION DE L'INTERVIEWÉ(E)			
Actifs	45	12	43
.. Catégories supérieures	48	14	38
.. Artisans ou commerçants	46	15	39
.. Cadres et prof. int. sup.	48	14	38
.. Professions intermédiaires	43	10	47
.. Catégories populaires	45	11	44
.. Employés	40	13	47
.. Ouvriers	51	8	41
Inactifs	52	16	32
.. Retraités	59	18	23
.. Autres inactifs	40	12	48
REVENU MENSUEL (par pers. au foyer)			
Cat. aisée (plus de 2 500 €)	55	16	29
Classe moyenne sup. (1 900 à 2 500 €)	54	13	33
Classe moyenne inf. (1 300 à 1 900 €)	48	15	37
Cat. modeste (900 à 1 300 €)	49	13	38
Cat. pauvre (moins de 900 €)	42	11	47
NIVEAU D'ÉDUCATION			
Diplôme supérieur	46	17	37
1er cycle (DEUG, licence LMD)	44	13	43
Baccalauréat	49	11	40
CAP / BEP	48	12	40
Pas de diplôme / CEP / BEPC	51	15	34
CATEGORIE D'AGGLOMERATION			
Agglomération parisienne	53	12	35
Com. urbaine de province	47	13	40
Commune rurale	47	15	38
RÉGION			
Île-de-France	52	13	35
TOTAL Province	47	13	40
.. Grand Est	49	14	37
.. Nouvelle-Aquitaine	49	13	38
.. Auvergne-Rhône-Alpes	53	13	34
.. Bourgogne-Franche-Comté	46	17	37
.. Bretagne	47	16	37
.. Centre-Val de Loire	52	15	33
.. Occitanie	46	12	42
.. Hauts-de-France	40	14	46
.. Normandie	43	14	43
.. Pays de la Loire	41	15	44
.. PACA, Corse	48	10	42
Cantal et départements limitrophes	52	10	38

	S'applique plutôt bien	S'applique plutôt mal	Vous ne savez pas
ENSEMBLE	48	13	39
PROXIMITE POLITIQUE			
TOTAL Gauche	45	17	38
Dont La France insoumise	41	14	45
Dont Parti socialiste	50	13	37
Dont Les Écologistes (ex-EÉLV)	42	16	42
TOTAL Majorité présidentielle	63	13	24
Dont Renaissance	62	12	26
TOTAL Droite	63	10	27
Dont Les Républicains	63	11	26
TOTAL Reconquête et RN	52	14	34
Dont Rassemblement National	52	13	35
Sans sympathie partisane	35	10	55
VOTE A LA PRÉSIDENTIELLE 2022 (1er tour)			
Jean-Luc Mélenchon	37	15	48
Emmanuel Macron	59	14	27
Valérie Pécresse	70	6	24
Marine Le Pen	49	13	38
Éric Zemmour	55	18	27
VOTE AUX ÉLECTIONS EUROPÉENNES 2024			
Liste LFI - M. Aubry	43	9	48
Liste PP, PS - R. Glucksmann	52	16	32
Liste Ecolo. - M. Toussaint	34	21	45
Liste Majo - V. Hayer	67	15	18
Liste LR - FX. Bellamy	71	9	20
Liste RN - J. Bardella	54	12	34
VOTE AUX ELECTIONS LEGISLATIVES 2024 (1er tour)			
Nouveau Front Populaire	43	14	43
Renaissance, Modem, Horizons, UDI	61	12	27
Les Républicains & DVD	65	14	21
Rassemblement National et alliés	54	11	35
CONNAISSANCE DE G.POMPIDOU			
Connaît bien	73	19	8
Connaît mal	40	12	48
OPINION A L'EGARD DE G.POMPIDOU			
Bonne opinion	55	10	35
Mauvaise opinion	16	29	55

Les traits d'image associés à Georges Pompidou en tant que président - Tolérant

	S'applique plutôt bien	S'applique plutôt mal	Vous ne savez pas
ENSEMBLE	45	14	41
SEXE DE L'INTERVIEWÉ(E)			
Hommes	48	17	35
Femmes	42	11	47
ÂGE DE L'INTERVIEWÉ(E)			
TOTAL Moins de 35 ans	34	13	53
.. 18-24 ans	31	13	56
.. 25-34 ans	36	13	51
TOTAL 35 ans et plus	49	14	37
.. 35-49 ans	39	14	47
.. 50-64 ans	47	11	42
.. 65 ans et plus	60	17	23
...dont Génération Pompidou - 72 ans et plus	66	15	19
PROFESSION DE L'INTERVIEWÉ(E)			
Actifs	41	12	47
.. Catégories supérieures	47	11	42
.. Artisans ou commerçants	43	11	46
.. Cadres et prof. int. sup.	48	12	40
.. Professions intermédiaires	39	12	49
.. Catégories populaires	39	12	49
.. Employés	39	12	49
.. Ouvriers	40	12	48
Inactifs	50	16	34
.. Retraités	59	17	24
.. Autres inactifs	33	15	52
REVENU MENSUEL (par pers. au foyer)			
Cat. aisée (plus de 2 500 €)	56	14	30
Classe moyenne sup. (1 900 à 2 500 €)	51	12	37
Classe moyenne inf. (1 300 à 1 900 €)	47	13	40
Cat. modeste (900 à 1 300 €)	45	16	39
Cat. pauvre (moins de 900 €)	34	16	50
NIVEAU D'ÉDUCATION			
Diplôme supérieur	47	13	40
1er cycle (DEUG, licence LMD)	44	12	44
Baccalauréat	40	15	45
CAP / BEP	45	13	42
Pas de diplôme / CEP / BEPC	47	16	37
CATEGORIE D'AGGLOMERATION			
Agglomération parisienne	50	14	36
Com. urbaine de province	44	13	43
Commune rurale	44	15	41
RÉGION			
Île-de-France	51	14	35
TOTAL Province	43	14	43
.. Grand Est	48	9	43
.. Nouvelle-Aquitaine	46	13	41
.. Auvergne-Rhône-Alpes	49	17	34
.. Bourgogne-Franche-Comté	39	24	37
.. Bretagne	40	12	48
.. Centre-Val de Loire	45	9	46
.. Occitanie	42	17	41
.. Hauts-de-France	40	13	47
.. Normandie	38	10	52
.. Pays de la Loire	39	14	47
.. PACA, Corse	45	12	43
Cantal et départements limitrophes	44	7	49

	S'applique plutôt bien	S'applique plutôt mal	Vous ne savez pas
ENSEMBLE	45	14	41
PROXIMITE POLITIQUE			
TOTAL Gauche	41	20	39
Dont La France insoumise	35	23	42
Dont Parti socialiste	48	16	36
Dont Les Écologistes (ex-EÉLV)	40	14	46
TOTAL Majorité présidentielle	58	14	28
Dont Renaissance	56	15	29
TOTAL Droite	61	8	31
Dont Les Républicains	60	9	31
TOTAL Reconquête et RN	51	13	36
Dont Rassemblement National	50	13	37
Sans sympathie partisane	33	9	58
VOTE A LA PRÉSIDENTIELLE 2022 (1er tour)			
Jean-Luc Mélenchon	33	19	48
Emmanuel Macron	58	13	29
Valérie Pécresse	61	4	35
Marine Le Pen	47	14	39
Éric Zemmour	58	12	30
VOTE AUX ÉLECTIONS EUROPÉENNES 2024			
Liste LFI - M. Aubry	37	19	44
Liste PP, PS - R. Glucksmann	46	18	36
Liste Ecolo. - M. Toussaint	31	18	51
Liste Majo - V. Hayer	64	15	21
Liste LR - FX. Bellamy	68	8	24
Liste RN - J. Bardella	52	12	36
VOTE AUX ELECTIONS LEGISLATIVES 2024 (1er tour)			
Nouveau Front Populaire	37	17	46
Renaissance, Modem, Horizons, UDI	56	12	32
Les Républicains & DVD	64	13	23
Rassemblement National et alliés	53	12	35
CONNAISSANCE DE G.POMPIDOU			
Connaît bien	69	20	11
Connaît mal	38	12	50
OPINION A L'EGARD DE G.POMPIDOU			
Bonne opinion	51	10	39
Mauvaise opinion	12	34	54

Les traits d'image associés à Georges Pompidou en tant que président - Rassembleur

	S'applique plutôt bien	S'applique plutôt mal	Vous ne savez pas
ENSEMBLE	44	14	42
SEXE DE L'INTERVIEWÉ(E)			
Hommes	46	18	36
Femmes	41	11	48
ÂGE DE L'INTERVIEWÉ(E)			
TOTAL Moins de 35 ans	35	13	52
.. 18-24 ans	33	12	55
.. 25-34 ans	36	13	51
TOTAL 35 ans et plus	47	15	38
.. 35-49 ans	40	14	46
.. 50-64 ans	45	13	42
.. 65 ans et plus	55	18	27
...dont Génération Pompidou - 72 ans et plus	61	17	22
PROFESSION DE L'INTERVIEWÉ(E)			
Actifs	42	12	46
.. Catégories supérieures	45	13	42
.. Artisans ou commerçants	39	17	44
.. Cadres et prof. int. sup.	47	12	41
.. Professions intermédiaires	40	13	47
.. Catégories populaires	42	11	47
.. Employés	40	12	48
.. Ouvriers	44	10	46
Inactifs	46	17	37
.. Retraités	53	19	28
.. Autres inactifs	33	14	53
REVENU MENSUEL (par pers. au foyer)			
Cat. aisée (plus de 2 500 €)	49	21	30
Classe moyenne sup. (1 900 à 2 500 €)	51	13	36
Classe moyenne inf. (1 300 à 1 900 €)	45	13	42
Cat. modeste (900 à 1 300 €)	48	13	39
Cat. pauvre (moins de 900 €)	34	14	52
NIVEAU D'ÉDUCATION			
Diplôme supérieur	46	14	40
1er cycle (DEUG, licence LMD)	42	13	45
Baccalauréat	44	13	43
CAP / BEP	42	15	43
Pas de diplôme / CEP / BEPC	45	16	39
CATEGORIE D'AGGLOMERATION			
Agglomération parisienne	46	15	39
Com. urbaine de province	44	14	42
Commune rurale	42	15	43
RÉGION			
Île-de-France	47	15	38
TOTAL Province	43	14	43
.. Grand Est	47	13	40
.. Nouvelle-Aquitaine	45	12	43
.. Auvergne-Rhône-Alpes	48	17	35
.. Bourgogne-Franche-Comté	40	18	42
.. Bretagne	41	13	46
.. Centre-Val de Loire	44	13	43
.. Occitanie	38	18	44
.. Hauts-de-France	41	9	50
.. Normandie	39	13	48
.. Pays de la Loire	40	16	44
.. PACA, Corse	44	15	41
Cantal et départements limitrophes	45	8	47

	S'applique plutôt bien	S'applique plutôt mal	Vous ne savez pas
ENSEMBLE	44	14	42
PROXIMITE POLITIQUE			
TOTAL Gauche	38	21	41
Dont La France insoumise	34	23	43
Dont Parti socialiste	43	18	39
Dont Les Écologistes (ex-EÉLV)	39	14	47
TOTAL Majorité présidentielle	61	14	25
Dont Renaissance	58	18	24
TOTAL Droite	60	11	29
Dont Les Républicains	59	11	30
TOTAL Reconquête et RN	51	11	38
Dont Rassemblement National	48	12	40
Sans sympathie partisane	32	10	58
VOTE A LA PRÉSIDENTIELLE 2022 (1er tour)			
Jean-Luc Mélenchon	30	18	52
Emmanuel Macron	56	15	29
Valérie Pécresse	61	10	29
Marine Le Pen	46	13	41
Éric Zemmour	63	10	27
VOTE AUX ÉLECTIONS EUROPÉENNES 2024			
Liste LFI - M. Aubry	39	15	46
Liste PP, PS - R. Glucksmann	45	20	35
Liste Ecolo. - M. Toussaint	36	17	47
Liste Majo - V. Hayer	64	18	18
Liste LR - FX. Bellamy	64	12	24
Liste RN - J. Bardella	51	11	38
VOTE AUX ELECTIONS LEGISLATIVES 2024 (1er tour)			
Nouveau Front Populaire	35	17	48
Renaissance, Modem, Horizons, UDI	57	13	30
Les Républicains & DVD	59	18	23
Rassemblement National et alliés	54	9	37
CONNAISSANCE DE G.POMPIDOU			
Connaît bien	63	24	13
Connaît mal	38	12	50
OPINION A L'EGARD DE G.POMPIDOU			
Bonne opinion	51	10	39
Mauvaise opinion	8	37	55

Les traits d'image associés à Georges Pompidou en tant que président - Libéral

	S'applique plutôt bien	S'applique plutôt mal	Vous ne savez pas
ENSEMBLE	43	13	44
SEXE DE L'INTERVIEWÉ(E)			
Hommes	49	15	36
Femmes	37	12	51
ÂGE DE L'INTERVIEWÉ(E)			
TOTAL Moins de 35 ans	31	14	55
.. 18-24 ans	29	13	58
.. 25-34 ans	33	14	53
TOTAL 35 ans et plus	47	13	40
.. 35-49 ans	34	17	49
.. 50-64 ans	45	11	44
.. 65 ans et plus	62	12	26
...dont Génération Pompidou - 72 ans et plus	69	10	21
PROFESSION DE L'INTERVIEWÉ(E)			
Actifs	38	14	48
.. Catégories supérieures	44	15	41
.. Artisans ou commerçants	39	14	47
.. Cadres et prof. int. sup.	46	16	38
.. Professions intermédiaires	34	14	52
.. Catégories populaires	37	13	50
.. Employés	35	14	51
.. Ouvriers	39	11	50
Inactifs	50	13	37
.. Retraités	61	11	28
.. Autres inactifs	29	17	54
REVENU MENSUEL (par pers. au foyer)			
Cat. aisée (plus de 2 500 €)	56	13	31
Classe moyenne sup. (1 900 à 2 500 €)	50	10	40
Classe moyenne inf. (1 300 à 1 900 €)	42	16	42
Cat. modeste (900 à 1 300 €)	42	13	45
Cat. pauvre (moins de 900 €)	33	14	53
NIVEAU D'ÉDUCATION			
Diplôme supérieur	48	15	37
1er cycle (DEUG, licence LMD)	38	14	48
Baccalauréat	39	13	48
CAP / BEP	42	13	45
Pas de diplôme / CEP / BEPC	47	13	40
CATEGORIE D'AGGLOMERATION			
Agglomération parisienne	47	15	38
Com. urbaine de province	43	13	44
Commune rurale	41	13	46
RÉGION			
Île-de-France	49	15	36
TOTAL Province	42	13	45
.. Grand Est	41	14	45
.. Nouvelle-Aquitaine	42	11	47
.. Auvergne-Rhône-Alpes	40	18	42
.. Bourgogne-Franche-Comté	43	14	43
.. Bretagne	43	12	45
.. Centre-Val de Loire	44	12	44
.. Occitanie	43	15	42
.. Hauts-de-France	39	7	54
.. Normandie	44	13	43
.. Pays de la Loire	38	11	51
.. PACA, Corse	44	11	45
Cantal et départements limitrophes	34	12	54

	S'applique plutôt bien	S'applique plutôt mal	Vous ne savez pas
ENSEMBLE	43	13	44
PROXIMITE POLITIQUE			
TOTAL Gauche	40	19	41
Dont La France insoumise	34	18	48
Dont Parti socialiste	44	17	39
Dont Les Écologistes (ex-EÉLV)	37	14	49
TOTAL Majorité présidentielle	61	14	25
Dont Renaissance	61	14	25
TOTAL Droite	57	11	32
Dont Les Républicains	57	10	33
TOTAL Reconquête et RN	46	13	41
Dont Rassemblement National	45	12	43
Sans sympathie partisane	31	9	60
VOTE A LA PRÉSIDENTIELLE 2022 (1er tour)			
Jean-Luc Mélenchon	35	14	51
Emmanuel Macron	54	16	30
Valérie Pécresse	58	9	33
Marine Le Pen	42	13	45
Éric Zemmour	60	12	28
VOTE AUX ÉLECTIONS EUROPÉENNES 2024			
Liste LFI - M. Aubry	40	9	51
Liste PP, PS - R. Glucksmann	49	16	35
Liste Ecolo. - M. Toussaint	48	11	41
Liste Majo - V. Hayer	63	17	20
Liste LR - FX. Bellamy	61	12	27
Liste RN - J. Bardella	46	12	42
VOTE AUX ELECTIONS LEGISLATIVES 2024 (1er tour)			
Nouveau Front Populaire	40	13	47
Renaissance, Modem, Horizons, UDI	57	13	30
Les Républicains & DVD	52	21	27
Rassemblement National et alliés	48	11	41
CONNAISSANCE DE G.POMPIDOU			
Connaît bien	72	18	10
Connaît mal	34	12	54
OPINION A L'EGARD DE G.POMPIDOU			
Bonne opinion	47	12	41
Mauvaise opinion	23	22	55

Les traits d'image associés à Georges Pompidou en tant que président - Modernisateur

	S'applique plutôt bien	S'applique plutôt mal	Vous ne savez pas
ENSEMBLE	41	17	42
SEXE DE L'INTERVIEWÉ(E)			
Hommes	47	18	35
Femmes	36	16	48
ÂGE DE L'INTERVIEWÉ(E)			
TOTAL Moins de 35 ans	32	16	52
.. 18-24 ans	29	16	55
.. 25-34 ans	35	16	49
TOTAL 35 ans et plus	44	17	39
.. 35-49 ans	35	17	48
.. 50-64 ans	44	14	42
.. 65 ans et plus	54	20	26
...dont Génération Pompidou - 72 ans et plus	58	20	22
PROFESSION DE L'INTERVIEWÉ(E)			
Actifs	38	16	46
.. Catégories supérieures	43	15	42
.. Artisans ou commerçants	40	15	45
.. Cadres et prof. int. sup.	45	14	41
.. Professions intermédiaires	38	16	46
.. Catégories populaires	36	16	48
.. Employés	34	16	50
.. Ouvriers	39	15	46
Inactifs	46	18	36
.. Retraités	54	19	27
.. Autres inactifs	31	17	52
REVENU MENSUEL (par pers. au foyer)			
Cat. aisée (plus de 2 500 €)	55	17	28
Classe moyenne sup. (1 900 à 2 500 €)	50	15	35
Classe moyenne inf. (1 300 à 1 900 €)	44	16	40
Cat. modeste (900 à 1 300 €)	38	18	44
Cat. pauvre (moins de 900 €)	30	20	50
NIVEAU D'ÉDUCATION			
Diplôme supérieur	50	14	36
1er cycle (DEUG, licence LMD)	41	15	44
Baccalauréat	40	14	46
CAP / BEP	40	17	43
Pas de diplôme / CEP / BEPC	39	21	40
CATEGORIE D'AGGLOMERATION			
Agglomération parisienne	49	13	38
Com. urbaine de province	40	17	43
Commune rurale	39	19	42
RÉGION			
Île-de-France	48	14	38
TOTAL Province	40	17	43
.. Grand Est	43	17	40
.. Nouvelle-Aquitaine	39	17	44
.. Auvergne-Rhône-Alpes	43	21	36
.. Bourgogne-Franche-Comté	34	21	45
.. Bretagne	37	20	43
.. Centre-Val de Loire	49	15	36
.. Occitanie	42	14	44
.. Hauts-de-France	36	16	48
.. Normandie	33	19	48
.. Pays de la Loire	34	19	47
.. PACA, Corse	44	12	44
Cantal et départements limitrophes	38	19	43

	S'applique plutôt bien	S'applique plutôt mal	Vous ne savez pas
ENSEMBLE	41	17	42
PROXIMITE POLITIQUE			
TOTAL Gauche	40	22	38
Dont La France insoumise	33	23	44
Dont Parti socialiste	47	17	36
Dont Les Écologistes (ex-EÉLV)	40	18	42
TOTAL Majorité présidentielle	60	18	22
Dont Renaissance	58	20	22
TOTAL Droite	47	21	32
Dont Les Républicains	46	21	33
TOTAL Reconquête et RN	45	15	40
Dont Rassemblement National	44	16	40
Sans sympathie partisane	29	12	59
VOTE A LA PRÉSIDENTIELLE 2022 (1er tour)			
Jean-Luc Mélenchon	32	18	50
Emmanuel Macron	56	18	26
Valérie Pécresse	54	20	26
Marine Le Pen	40	17	43
Éric Zemmour	53	14	33
VOTE AUX ÉLECTIONS EUROPÉENNES 2024			
Liste LFI - M. Aubry	40	15	45
Liste PP, PS - R. Glucksmann	47	20	33
Liste Ecolo. - M. Toussaint	50	10	40
Liste Majo - V. Hayer	64	21	15
Liste LR - FX. Bellamy	57	19	24
Liste RN - J. Bardella	43	16	41
VOTE AUX ELECTIONS LEGISLATIVES 2024 (1er tour)			
Nouveau Front Populaire	39	17	44
Renaissance, Modem, Horizons, UDI	57	18	25
Les Républicains & DVD	52	23	25
Rassemblement National et alliés	45	14	41
CONNAISSANCE DE G.POMPIDOU			
Connaît bien	68	22	10
Connaît mal	34	15	51
OPINION A L'EGARD DE G.POMPIDOU			
Bonne opinion	47	14	39
Mauvaise opinion	13	31	56

Les traits d'image associés à Georges Pompidou en tant que président - Accessible

	S'applique plutôt bien	S'applique plutôt mal	Vous ne savez pas
ENSEMBLE	42	17	41
SEXE DE L'INTERVIEWÉ(E)			
Hommes	43	20	37
Femmes	40	15	45
ÂGE DE L'INTERVIEWÉ(E)			
TOTAL Moins de 35 ans	33	15	52
.. 18-24 ans	33	14	53
.. 25-34 ans	33	17	50
TOTAL 35 ans et plus	44	18	38
.. 35-49 ans	39	17	44
.. 50-64 ans	42	15	43
.. 65 ans et plus	52	21	27
...dont Génération Pompidou - 72 ans et plus	60	19	21
PROFESSION DE L'INTERVIEWÉ(E)			
Actifs	40	15	45
.. Catégories supérieures	41	18	41
.. Artisans ou commerçants	32	18	50
.. Cadres et prof. int. sup.	45	18	37
.. Professions intermédiaires	40	13	47
.. Catégories populaires	39	15	46
.. Employés	39	14	47
.. Ouvriers	38	17	45
Inactifs	44	20	36
.. Retraités	51	21	28
.. Autres inactifs	32	17	51
REVENU MENSUEL (par pers. au foyer)			
Cat. aisée (plus de 2 500 €)	48	24	28
Classe moyenne sup. (1 900 à 2 500 €)	49	15	36
Classe moyenne inf. (1 300 à 1 900 €)	43	15	42
Cat. modeste (900 à 1 300 €)	44	17	39
Cat. pauvre (moins de 900 €)	28	20	52
NIVEAU D'ÉDUCATION			
Diplôme supérieur	42	19	39
1er cycle (DEUG, licence LMD)	42	14	44
Baccalauréat	39	16	45
CAP / BEP	42	16	42
Pas de diplôme / CEP / BEPC	42	20	38
CATEGORIE D'AGGLOMERATION			
Agglomération parisienne	43	18	39
Com. urbaine de province	40	17	43
Commune rurale	44	17	39
RÉGION			
Île-de-France	44	18	38
TOTAL Province	41	17	42
.. Grand Est	42	14	44
.. Nouvelle-Aquitaine	41	14	45
.. Auvergne-Rhône-Alpes	42	23	35
.. Bourgogne-Franche-Comté	43	23	34
.. Bretagne	43	14	43
.. Centre-Val de Loire	39	18	43
.. Occitanie	37	19	44
.. Hauts-de-France	40	14	46
.. Normandie	41	13	46
.. Pays de la Loire	41	17	42
.. PACA, Corse	41	19	40
Cantal et départements limitrophes	40	19	41

	S'applique plutôt bien	S'applique plutôt mal	Vous ne savez pas
ENSEMBLE	42	17	41
PROXIMITE POLITIQUE			
TOTAL Gauche	38	23	39
Dont La France insoumise	31	25	44
Dont Parti socialiste	42	21	37
Dont Les Écologistes (ex-EÉLV)	32	23	45
TOTAL Majorité présidentielle	51	20	29
Dont Renaissance	51	21	28
TOTAL Droite	53	17	30
Dont Les Républicains	52	17	31
TOTAL Reconquête et RN	47	15	38
Dont Rassemblement National	46	15	39
Sans sympathie partisane	32	12	56
VOTE A LA PRÉSIDENTIELLE 2022 (1er tour)			
Jean-Luc Mélenchon	34	18	48
Emmanuel Macron	52	19	29
Valérie Pécresse	57	14	29
Marine Le Pen	43	18	39
Éric Zemmour	56	12	32
VOTE AUX ÉLECTIONS EUROPÉENNES 2024			
Liste LFI - M. Aubry	34	18	48
Liste PP, PS - R. Glucksmann	41	24	35
Liste Ecolo. - M. Toussaint	36	18	46
Liste Majo - V. Hayer	58	20	22
Liste LR - FX. Bellamy	57	17	26
Liste RN - J. Bardella	50	15	35
VOTE AUX ELECTIONS LEGISLATIVES 2024 (1er tour)			
Nouveau Front Populaire	35	21	44
Renaissance, Modem, Horizons, UDI	52	18	30
Les Républicains & DVD	55	17	28
Rassemblement National et alliés	50	14	36
CONNAISSANCE DE G.POMPIDOU			
Connaît bien	67	21	12
Connaît mal	34	16	50
OPINION A L'EGARD DE G.POMPIDOU			
Bonne opinion	47	14	39
Mauvaise opinion	12	33	55

Les traits d'image associés à Georges Pompidou en tant que président - Européen

	S'applique plutôt bien	S'applique plutôt mal	Vous ne savez pas
ENSEMBLE	38	17	45
SEXE DE L'INTERVIEWÉ(E)			
Hommes	41	20	39
Femmes	35	14	51
ÂGE DE L'INTERVIEWÉ(E)			
TOTAL Moins de 35 ans	34	13	53
.. 18-24 ans	34	9	57
.. 25-34 ans	35	15	50
TOTAL 35 ans et plus	39	19	42
.. 35-49 ans	33	19	48
.. 50-64 ans	33	19	48
.. 65 ans et plus	51	18	31
...dont Génération Pompidou - 72 ans et plus	55	18	27
PROFESSION DE L'INTERVIEWÉ(E)			
Actifs	34	17	49
.. Catégories supérieures	37	17	46
.. Artisans ou commerçants	33	18	49
.. Cadres et prof. int. sup.	38	17	45
.. Professions intermédiaires	32	16	52
.. Catégories populaires	33	17	50
.. Employés	31	18	51
.. Ouvriers	35	17	48
Inactifs	44	17	39
.. Retraités	49	18	33
.. Autres inactifs	34	16	50
REVENU MENSUEL (par pers. au foyer)			
Cat. aisée (plus de 2 500 €)	48	16	36
Classe moyenne sup. (1 900 à 2 500 €)	45	16	39
Classe moyenne inf. (1 300 à 1 900 €)	38	17	45
Cat. modeste (900 à 1 300 €)	38	18	44
Cat. pauvre (moins de 900 €)	30	20	50
NIVEAU D'ÉDUCATION			
Diplôme supérieur	45	13	42
1er cycle (DEUG, licence LMD)	34	16	50
Baccalauréat	36	15	49
CAP / BEP	35	21	44
Pas de diplôme / CEP / BEPC	41	19	40
CATEGORIE D'AGGLOMERATION			
Agglomération parisienne	43	16	41
Com. urbaine de province	38	16	46
Commune rurale	34	21	45
RÉGION			
Île-de-France	43	17	40
TOTAL Province	37	17	46
.. Grand Est	43	15	42
.. Nouvelle-Aquitaine	36	15	49
.. Auvergne-Rhône-Alpes	39	21	40
.. Bourgogne-Franche-Comté	35	25	40
.. Bretagne	38	16	46
.. Centre-Val de Loire	41	14	45
.. Occitanie	40	16	44
.. Hauts-de-France	30	16	54
.. Normandie	34	17	49
.. Pays de la Loire	27	19	54
.. PACA, Corse	36	17	47
Cantal et départements limitrophes	31	13	56

	S'applique plutôt bien	S'applique plutôt mal	Vous ne savez pas
ENSEMBLE	38	17	45
PROXIMITE POLITIQUE			
TOTAL Gauche	41	17	42
Dont La France insoumise	41	14	45
Dont Parti socialiste	40	18	42
Dont Les Écologistes (ex-EÉLV)	39	15	46
TOTAL Majorité présidentielle	56	14	30
Dont Renaissance	57	14	29
TOTAL Droite	47	15	38
Dont Les Républicains	47	14	39
TOTAL Reconquête et RN	32	26	42
Dont Rassemblement National	33	24	43
Sans sympathie partisane	28	12	60
VOTE A LA PRÉSIDENTIELLE 2022 (1er tour)			
Jean-Luc Mélenchon	37	14	49
Emmanuel Macron	54	14	32
Valérie Pécresse	47	15	38
Marine Le Pen	32	25	43
Éric Zemmour	30	35	35
VOTE AUX ÉLECTIONS EUROPÉENNES 2024			
Liste LFI - M. Aubry	42	8	50
Liste PP, PS - R. Glucksmann	44	16	40
Liste Ecolo. - M. Toussaint	42	16	42
Liste Majo - V. Hayer	63	13	24
Liste LR - FX. Bellamy	53	17	30
Liste RN - J. Bardella	32	25	43
VOTE AUX ELECTIONS LEGISLATIVES 2024 (1er tour)			
Nouveau Front Populaire	41	12	47
Renaissance, Modem, Horizons, UDI	57	10	33
Les Républicains & DVD	52	21	27
Rassemblement National et alliés	31	25	44
CONNAISSANCE DE G.POMPIDOU			
Connaît bien	61	23	16
Connaît mal	31	15	54
OPINION A L'EGARD DE G.POMPIDOU			
Bonne opinion	41	16	43
Mauvaise opinion	21	24	55

Les traits d'image associés à Georges Pompidou en tant que président - Stratège

	S'applique plutôt bien	S'applique plutôt mal	Vous ne savez pas
ENSEMBLE	34	18	48
SEXE DE L'INTERVIEWÉ(E)			
Hommes	39	20	41
Femmes	30	16	54
ÂGE DE L'INTERVIEWÉ(E)			
TOTAL Moins de 35 ans	31	13	56
.. 18-24 ans	27	13	60
.. 25-34 ans	33	12	55
TOTAL 35 ans et plus	35	20	45
.. 35-49 ans	30	18	52
.. 50-64 ans	35	17	48
.. 65 ans et plus	40	25	35
...dont Génération Pompidou - 72 ans et plus	42	28	30
PROFESSION DE L'INTERVIEWÉ(E)			
Actifs	33	16	51
.. Catégories supérieures	34	18	48
.. Artisans ou commerçants	27	19	54
.. Cadres et prof. int. sup.	38	17	45
.. Professions intermédiaires	31	17	52
.. Catégories populaires	33	14	53
.. Employés	29	17	54
.. Ouvriers	39	11	50
Inactifs	35	21	44
.. Retraités	39	25	36
.. Autres inactifs	28	15	57
REVENU MENSUEL (par pers. au foyer)			
Cat. aisée (plus de 2 500 €)	42	22	36
Classe moyenne sup. (1 900 à 2 500 €)	39	20	41
Classe moyenne inf. (1 300 à 1 900 €)	34	18	48
Cat. modeste (900 à 1 300 €)	33	17	50
Cat. pauvre (moins de 900 €)	29	17	54
NIVEAU D'ÉDUCATION			
Diplôme supérieur	37	20	43
1er cycle (DEUG, licence LMD)	32	18	50
Baccalauréat	33	16	51
CAP / BEP	34	17	49
Pas de diplôme / CEP / BEPC	34	20	46
CATEGORIE D'AGGLOMERATION			
Agglomération parisienne	42	17	41
Com. urbaine de province	33	18	49
Commune rurale	30	21	49
RÉGION			
Île-de-France	40	17	43
TOTAL Province	33	18	49
.. Grand Est	34	20	46
.. Nouvelle-Aquitaine	37	13	50
.. Auvergne-Rhône-Alpes	35	23	42
.. Bourgogne-Franche-Comté	33	21	46
.. Bretagne	32	22	46
.. Centre-Val de Loire	24	28	48
.. Occitanie	31	14	55
.. Hauts-de-France	28	13	59
.. Normandie	28	17	55
.. Pays de la Loire	33	19	48
.. PACA, Corse	35	19	46
Cantal et départements limitrophes	32	16	52

	S'applique plutôt bien	S'applique plutôt mal	Vous ne savez pas
ENSEMBLE	34	18	48
PROXIMITE POLITIQUE			
TOTAL Gauche	34	22	44
Dont La France insoumise	36	17	47
Dont Parti socialiste	36	18	46
Dont Les Écologistes (ex-EÉLV)	32	21	47
TOTAL Majorité présidentielle	45	20	35
Dont Renaissance	44	19	37
TOTAL Droite	41	22	37
Dont Les Républicains	41	22	37
TOTAL Reconquête et RN	36	19	45
Dont Rassemblement National	34	19	47
Sans sympathie partisane	23	13	64
VOTE A LA PRÉSIDENTIELLE 2022 (1er tour)			
Jean-Luc Mélenchon	28	19	53
Emmanuel Macron	41	21	38
Valérie Pécresse	45	20	35
Marine Le Pen	34	18	48
Éric Zemmour	45	22	33
VOTE AUX ÉLECTIONS EUROPÉENNES 2024			
Liste LFI - M. Aubry	33	13	54
Liste PP, PS - R. Glucksmann	36	22	42
Liste Ecolo. - M. Toussaint	32	23	45
Liste Majo - V. Hayer	45	24	31
Liste LR - FX. Bellamy	46	23	31
Liste RN - J. Bardella	36	17	47
VOTE AUX ELECTIONS LEGISLATIVES 2024 (1er tour)			
Nouveau Front Populaire	34	16	50
Renaissance, Modem, Horizons, UDI	40	21	39
Les Républicains & DVD	43	28	29
Rassemblement National et alliés	38	17	45
CONNAISSANCE DE G.POMPIDOU			
Connaît bien	60	24	16
Connaît mal	26	16	58
OPINION A L'EGARD DE G.POMPIDOU			
Bonne opinion	37	17	46
Mauvaise opinion	20	25	55

Les traits d'image associés à Georges Pompidou en tant que président - Sectaire

	S'applique plutôt bien	S'applique plutôt mal	Vous ne savez pas
ENSEMBLE	14	38	48
SEXE DE L'INTERVIEWÉ(E)			
Hommes	16	41	43
Femmes	11	36	53
ÂGE DE L'INTERVIEWÉ(E)			
TOTAL Moins de 35 ans	14	28	58
.. 18-24 ans	11	27	62
.. 25-34 ans	16	28	56
TOTAL 35 ans et plus	13	42	45
.. 35-49 ans	13	35	52
.. 50-64 ans	14	37	49
.. 65 ans et plus	14	53	33
...dont Génération Pompidou - 72 ans et plus	15	56	29
PROFESSION DE L'INTERVIEWÉ(E)			
Actifs	13	34	53
.. Catégories supérieures	10	43	47
.. Artisans ou commerçants	13	35	52
.. Cadres et prof. int. sup.	9	46	45
.. Professions intermédiaires	14	34	52
.. Catégories populaires	14	30	56
.. Employés	11	31	58
.. Ouvriers	18	29	53
Inactifs	14	44	42
.. Retraités	15	51	34
.. Autres inactifs	13	29	58
REVENU MENSUEL (par pers. au foyer)			
Cat. aisée (plus de 2 500 €)	12	51	37
Classe moyenne sup. (1 900 à 2 500 €)	15	41	44
Classe moyenne inf. (1 300 à 1 900 €)	15	40	45
Cat. modeste (900 à 1 300 €)	16	36	48
Cat. pauvre (moins de 900 €)	11	31	58
NIVEAU D'ÉDUCATION			
Diplôme supérieur	12	45	43
1er cycle (DEUG, licence LMD)	11	39	50
Baccalauréat	11	38	51
CAP / BEP	17	33	50
Pas de diplôme / CEP / BEPC	16	38	46
CATEGORIE D'AGGLOMERATION			
Agglomération parisienne	18	38	44
Com. urbaine de province	13	38	49
Commune rurale	13	38	49
RÉGION			
Île-de-France	18	36	46
TOTAL Province	13	38	49
.. Grand Est	14	37	49
.. Nouvelle-Aquitaine	13	41	46
.. Auvergne-Rhône-Alpes	18	45	37
.. Bourgogne-Franche-Comté	15	33	52
.. Bretagne	16	37	47
.. Centre-Val de Loire	13	37	50
.. Occitanie	11	36	53
.. Hauts-de-France	12	32	56
.. Normandie	9	37	54
.. Pays de la Loire	10	43	47
.. PACA, Corse	8	41	51
Cantal et départements limitrophes	13	36	51

	S'applique plutôt bien	S'applique plutôt mal	Vous ne savez pas
ENSEMBLE	14	38	48
PROXIMITE POLITIQUE			
TOTAL Gauche	17	39	44
Dont La France insoumise	18	33	49
Dont Parti socialiste	13	40	47
Dont Les Écologistes (ex-EÉLV)	16	34	50
TOTAL Majorité présidentielle	12	54	34
Dont Renaissance	15	50	35
TOTAL Droite	14	53	33
Dont Les Républicains	13	54	33
TOTAL Reconquête et RN	16	36	48
Dont Rassemblement National	18	32	50
Sans sympathie partisane	9	26	65
VOTE A LA PRÉSIDENTIELLE 2022 (1er tour)			
Jean-Luc Mélenchon	13	32	55
Emmanuel Macron	14	49	37
Valérie Pécresse	11	54	35
Marine Le Pen	15	33	52
Éric Zemmour	8	60	32
VOTE AUX ÉLECTIONS EUROPÉENNES 2024			
Liste LFI - M. Aubry	16	30	54
Liste PP, PS - R. Glucksmann	15	45	40
Liste Ecolo. - M. Toussaint	11	36	53
Liste Majo - V. Hayer	14	60	26
Liste LR - FX. Bellamy	11	63	26
Liste RN - J. Bardella	14	38	48
VOTE AUX ELECTIONS LEGISLATIVES 2024 (1er tour)			
Nouveau Front Populaire	16	34	50
Renaissance, Modem, Horizons, UDI	11	54	35
Les Républicains & DVD	17	54	29
Rassemblement National et alliés	13	40	47
CONNAISSANCE DE G.POMPIDOU			
Connaît bien	28	55	17
Connaît mal	9	33	58
OPINION A L'EGARD DE G.POMPIDOU			
Bonne opinion	13	41	46
Mauvaise opinion	17	24	59

Les aspects marquants de la personnalité de Georges Pompidou

Question : Quels sont parmi les adjectifs suivants, les deux qui, selon vous, conviendraient le mieux à Georges Pompidou ?

	Rappel Ensemble des Français Septembre 1971 ⁴ (%)	Ensemble des Français Mars 2025 (%)	Génération Pompidou 72 ans et plus Mars 2025 (%)
Compétent.....	30	27	40
Honnête.....	34	25	46
Bon vivant.....	18	21	32
Conservateur	22	18	19
Prudent.....	34	15	21
Dynamique	11	10	5
Autoritaire	14	9	8
Rusé	23	8	8
Vous ne savez pas.....	5	27	7
Total.....	(*)	(*)	(*)

(*) Le total est supérieur à 100, les interviewés ayant pu donner deux réponses.

⁴ Etude Ifop pour L'Express réalisée le 21 septembre 1971 auprès d'un échantillon de 468 personnes, représentatif de la population française âgée de 20 ans et plus.

Les aspects marquants de la personnalité de Georges Pompidou – Base hors NSP

Question : Quels sont parmi les adjectifs suivants, les deux qui, selon vous, conviendraient le mieux à Georges Pompidou ?

	Ensemble des Français Mars 2025 (%)	Génération Pompidou 72 ans et plus Mars 2025 (%)
Compétent.....	37	43
Honnête.....	34	49
Bon vivant.....	29	35
Conservateur	25	20
Prudent.....	20	23
Dynamique	13	6
Autoritaire	13	8
Rusé	11	8
TOTAL	(*)	(*)

(*) Le total est supérieur à 100, les interviewés ayant pu donner deux réponses.

Les aspects marquants de la personnalité de Georges Pompidou

	Compétent	Honnête	Bon vivant	Conservateur	Prudent	Dynamique	Autoritaire	Rusé	Vous ne savez pas
ENSEMBLE	27	25	21	18	15	10	9	8	27
SEXE DE L'INTERVIEWÉ(E)									
Hommes.....	29	26	22	21	15	10	9	9	22
Femmes.....	25	24	20	15	15	9	10	7	32
ÂGE DE L'INTERVIEWÉ(E)									
TOTAL Moins de 35 ans	19	14	16	13	12	14	8	8	43
.. 18-24 ans.....	16	14	13	13	12	15	9	9	44
.. 25-34 ans.....	20	14	18	14	12	12	7	7	42
TOTAL 35 ans et plus.....	30	28	23	20	16	8	10	8	22
.. 35-49 ans.....	23	19	19	18	13	12	11	7	31
.. 50-64 ans.....	28	25	19	19	14	8	11	8	27
.. 65 ans et plus	37	40	30	22	21	5	8	10	8
...dont Génération Pompidou - 72 ans et plus	40	46	32	19	21	5	8	8	7
PROFESSION DE L'INTERVIEWÉ(E)									
Actifs.....	24	20	17	18	14	11	10	7	32
.. Catégories supérieures	32	23	19	18	16	13	7	7	26
.. Artisans ou commerçants	29	25	20	16	15	8	7	9	28
.. Cadres et prof. int. sup.	33	22	19	19	16	16	7	5	25
.. Professions intermédiaires ...	23	20	15	19	13	13	9	4	35
.. Catégories populaires	21	20	18	17	13	10	13	9	34
.. Employés.....	20	19	17	17	12	10	12	7	36
.. Ouvriers.....	22	20	18	16	15	10	13	11	33
Inactifs	30	30	26	18	16	8	8	10	21
.. Retraités.....	36	39	30	23	20	4	7	10	10
.. Autres inactifs	20	15	19	10	10	13	9	9	39
REVENU MENSUEL (par pers. au foyer)									
Cat. aisée (plus de 2 500 €).....	29	34	25	22	16	9	8	11	18
Classe moyenne sup. (1 900 à 2 500 €)	34	31	23	17	14	10	8	8	22
Classe moyenne inf. (1 300 à 1 900 €)	30	23	20	20	16	10	10	9	26
Cat. modeste (900 à 1 300 €)...	26	23	24	16	17	9	11	6	25
Cat. pauvre (moins de 900 €)...	21	19	18	15	13	11	10	10	34
NIVEAU D'ÉDUCATION									
Diplôme supérieur.....	32	25	19	20	17	13	9	9	24
1er cycle (DEUG, licence LMD)	27	23	18	18	15	11	10	7	31
Baccalauréat.....	28	23	19	20	13	9	9	8	31
CAP / BEP	27	26	20	17	13	9	10	7	28
Pas de diplôme / CEP / BEPC ...	23	27	27	16	17	8	10	11	22
CATEGORIE D'AGGLOMERATION									
Agglomération parisienne	28	25	26	17	16	10	11	9	23
Com. urbaine de province	27	24	19	18	15	10	9	8	30
Commune rurale	27	28	22	19	14	10	8	9	24
RÉGION									
Île-de-France.....	28	26	25	17	17	10	11	8	23
TOTAL Province.....	27	24	20	18	14	10	9	8	28
.. Grand Est.....	26	25	21	19	14	10	9	6	27
.. Nouvelle-Aquitaine.....	28	28	22	18	16	10	6	6	26
.. Auvergne-Rhône-Alpes.....	28	26	22	23	14	13	11	6	22
.. Bourgogne-Franche-Comté ...	30	27	23	8	13	5	11	15	29
.. Bretagne.....	25	22	26	18	15	7	10	8	31
.. Centre-Val de Loire.....	27	25	17	8	15	16	6	6	29
.. Occitanie	28	19	19	25	17	6	6	16	26
.. Hauts-de-France.....	29	22	16	17	16	9	13	7	31
.. Normandie	23	24	21	15	8	10	13	10	33
.. Pays de la Loire.....	27	23	16	15	18	8	4	7	35
.. PACA, Corse.....	21	28	19	17	11	11	10	8	32
Cantal et départements limitrophes	27	26	13	22	21	9	10	7	27

	Compétent	Honnête	Bon vivant	Conservateur	Prudent	Dynamique	Autoritaire	Rusé	Vous ne savez pas
ENSEMBLE	27	25	21	18	15	10	9	8	27
PROXIMITÉ POLITIQUE									
TOTAL Gauche	25	22	21	21	16	10	10	9	25
Dont La France insoumise	19	17	14	23	14	14	13	11	31
Dont Parti socialiste	32	27	23	25	19	8	10	7	20
Dont Les Écologistes (ex-EÉLV)	25	24	21	16	14	13	5	9	31
TOTAL Majorité présidentielle	32	34	30	19	21	9	6	12	15
Dont Renaissance	27	29	35	19	21	8	5	15	16
TOTAL Droite	41	40	18	23	14	12	11	3	13
Dont Les Républicains	42	41	18	23	14	11	10	2	14
TOTAL Reconquête et RN	30	26	22	19	14	9	12	9	24
Dont Rassemblement National	27	25	23	20	14	8	13	10	25
Sans sympathie partisane	20	17	18	12	12	8	7	6	43
VOTE A LA PRÉSIDENTIELLE 2022 (1er tour)									
Jean-Luc Mélenchon	19	17	18	23	12	11	8	9	35
Emmanuel Macron	33	33	28	17	19	8	9	9	15
Valérie Pécresse	44	42	23	23	12	12	5	2	15
Marine Le Pen	28	24	19	17	14	8	13	10	27
Éric Zemmour	41	36	25	17	15	17	3	6	15
VOTE AUX ÉLECTIONS EUROPÉENNES 2024									
Liste LFI - M. Aubry	18	20	19	24	14	11	11	11	32
Liste PP, PS - R. Glucksmann	31	27	27	27	14	7	9	6	20
Liste Ecolo. - M. Toussaint	23	12	23	21	17	15	4	10	30
Liste Majo - V. Hayer	34	39	32	18	22	7	6	14	11
Liste LR - FX. Bellamy	46	43	20	22	16	9	10	3	10
Liste RN - J. Bardella	32	26	21	20	15	10	10	9	23
VOTE AUX ÉLECTIONS LEGISLATIVES 2024 (1er tour)									
Nouveau Front Populaire	23	19	19	23	16	11	9	8	31
Renaissance, Modem, Horizons, UDI	33	32	30	17	21	8	6	11	17
Les Républicains & DVD	40	39	21	28	19	6	9	5	12
Rassemblement National et alliés	32	29	21	18	14	11	9	8	24
CONNAISSANCE DE G.POMPIDOU									
Connaît bien	42	34	28	21	17	11	11	12	4
Connaît mal	22	22	19	17	14	9	9	7	34
OPINION A L'EGARD DE G.POMPIDOU									
Bonne opinion	31	29	23	17	16	10	8	6	24
Mauvaise opinion	4	6	13	22	11	7	14	18	45

La comparaison détaillée de Georges Pompidou avec ses successeurs sur différents plans

Question : Par rapport aux présidents qui lui ont succédé, diriez-vous que Georges Pompidou... ?

- Récapitulatif « TOTAL Oui » -

	Comparatif avec François Mitterrand Avril 2021 ⁵ (%)	Ensemble des Français Mars 2025 (%)	Génération Pompidou 72 ans et plus Mars 2025 (%)
Avait plus de respect pour les institutions républicaines		56	78
Aimait et connaissait davantage la France et les Français	60	54	74
Incarnait mieux la fonction de Président de la République.....	65	52	73
Défendait mieux les intérêts de la France et des Français		50	68
Était plus conservateur		47	65
Accordait plus d'importance à la politique culturelle.....		47	72
Était plus compétent	57	47	59
Était plus proche des gens	52	45	65
Parvenait à mieux représenter l'ensemble des Français, quelle que soit leur origine sociale ou leur orientation politique		44	63
Agissait plus en arbitre au-dessus des partis.		41	54
Avait plus de pouvoirs	61	40	50
Avait une meilleure compréhension des entreprises.....		40	51
Représentait mieux la France à l'étranger		40	56
Accordait plus d'importance à la place des femmes dans la société		32	45
Accordait plus d'importance à la politique environnementale		24	30

⁵ Etude Ifop pour Fondation Jean Jaurès réalisée par questionnaire auto-administré en ligne du 6 au 7 avril 2021 auprès d'un échantillon de 1 013 personnes, représentatif de la population française âgée de 18 ans et plus.

La comparaison détaillée de Georges Pompidou avec ses successeurs sur différents plans

Question : Par rapport aux présidents qui lui ont succédé, diriez-vous que Georges Pompidou... ?

	TOTAL Oui	Oui, tout à fait	Oui, plutôt	TOTAL Non	Non, plutôt pas	Non, pas du tout	Vous ne savez pas	TOTAL
Avait plus de respect pour les institutions républicaines	56	20	36	7	6	1	37	100
Aimait et connaissait davantage la France et les Français	54	18	36	10	8	2	36	100
Incarnait mieux la fonction de Président de la République	52	18	34	12	10	2	36	100
Défendait mieux les intérêts de la France et des Français ..	50	17	33	11	9	2	39	100
Était plus conservateur	47	12	35	14	12	2	39	100
Accordait plus d'importance à la politique culturelle	47	15	32	11	9	2	42	100
Était plus compétent	47	14	33	12	10	2	41	100
Était plus proche des gens	45	14	31	16	13	3	39	100
Parvenait à mieux représenter l'ensemble des Français, quelle que soit leur origine sociale ou leur orientation politique	44	13	31	15	12	3	41	100
Agissait plus en arbitre au-dessus des partis	41	11	30	11	9	2	48	100
Avait plus de pouvoirs	40	12	28	18	16	2	42	100
Avait une meilleure compréhension des entreprises	40	11	29	11	9	2	49	100
Représentait mieux la France à l'étranger	40	13	27	16	14	2	44	100
Accordait plus d'importance à la place des femmes dans la société	32	9	23	22	17	5	46	100
Accordait plus d'importance à la politique environnementale	24	7	17	30	20	10	46	100

La comparaison détaillée de Georges Pompidou avec ses successeurs sur différents plans – Base hors NSP

Question : Par rapport aux présidents qui lui ont succédé, diriez-vous que Georges Pompidou... ?

- Récapitulatif « TOTAL Oui » -

	Ensemble des Français Mars 2025 (%)	Génération Pompidou 72 ans et plus Mars 2025 (%)
Avait plus de respect pour les institutions républicaines .	89	94
Aimait et connaissait davantage la France et les Français	83	87
Défendait mieux les intérêts de la France et des Français	83	85
Incarnait mieux la fonction de Président de la République	82	86
Accordait plus d'importance à la politique culturelle	80	91
Était plus compétent	79	79
Était plus conservateur.....	78	82
Agissait plus en arbitre au-dessus des partis.....	78	78
Avait une meilleure compréhension des entreprises.....	78	78
Parvenait à mieux représenter l'ensemble des Français, quelle que soit leur origine sociale ou leur orientation politique	76	80
Était plus proche des gens.....	74	76
Représentait mieux la France à l'étranger	71	76
Avait plus de pouvoirs	68	65
Accordait plus d'importance à la place des femmes dans la société.....	59	64
Accordait plus d'importance à la politique environnementale	45	45

La comparaison détaillée de Georges Pompidou avec ses successeurs sur différents plans – Base hors NSP

Question : Par rapport aux présidents qui lui ont succédé, diriez-vous que Georges Pompidou... ?

	TOTAL Oui	Oui, tout à fait	Oui, plutôt	TOTAL Non	Non, plutôt pas	Non, pas du tout	TOTAL
Avait plus de respect pour les institutions républicaines.....	89	31	58	11	9	2	100
Aimait et connaissait davantage la France et les Français	83	28	55	17	13	4	100
Défendait mieux les intérêts de la France et des Français	83	28	55	17	14	3	100
Incarnait mieux la fonction de Président de la République	82	29	53	18	15	3	100
Accordait plus d'importance à la politique culturelle	80	25	55	20	16	4	100
Était plus compétent.....	79	24	55	21	18	3	100
Était plus conservateur	78	20	58	22	19	3	100
Agissait plus en arbitre au-dessus des partis	78	21	57	22	17	5	100
Avait une meilleure compréhension des entreprises	78	22	56	22	18	4	100
Parvenait à mieux représenter l'ensemble des Français, quelle que soit leur origine sociale ou leur orientation politique.....	76	23	53	24	20	4	100
Était plus proche des gens	74	23	51	26	21	5	100
Représentait mieux la France à l'étranger.....	71	23	48	29	24	5	100
Avait plus de pouvoirs.....	68	20	48	32	28	4	100
Accordait plus d'importance à la place des femmes dans la société	59	17	42	41	32	9	100
Accordait plus d'importance à la politique environnementale..	45	13	32	55	37	18	100

La comparaison détaillée de Georges Pompidou avec ses successeurs sur différents plans - Avait plus de respect pour les institutions républicaines

	TOTAL Oui	Oui, tout à fait	Oui, plutôt	TOTAL Non	Non, plutôt pas	Non, pas du tout	Vous ne savez pas
ENSEMBLE	56	20	36	7	6	1	37
SEXE DE L'INTERVIEWÉ(E)							
Hommes	60	22	38	7	6	1	33
Femmes	53	18	35	7	6	1	40
ÂGE DE L'INTERVIEWÉ(E)							
TOTAL Moins de 35 ans	38	13	25	11	8	3	51
.. 18-24 ans	33	12	21	11	10	1	56
.. 25-34 ans	42	14	28	11	7	4	47
TOTAL 35 ans et plus	62	22	40	6	5	1	32
.. 35-49 ans	51	17	34	8	6	2	41
.. 50-64 ans	59	20	39	3	3	-	38
.. 65 ans et plus	76	29	47	6	6	-	18
...dont Génération Pompidou - 72 ans et plus	78	32	46	5	5	-	17
PROFESSION DE L'INTERVIEWÉ(E)							
Actifs	52	17	35	7	6	1	41
.. Catégories supérieures	57	19	38	9	8	1	34
.. Artisans ou commerçants	56	18	38	9	7	2	35
.. Cadres et prof. int. sup.	59	20	39	9	8	1	32
.. Professions intermédiaires	50	14	36	6	5	1	44
.. Catégories populaires	50	17	33	7	5	2	43
.. Employés	51	18	33	6	3	3	43
.. Ouvriers	48	16	32	7	6	1	45
Inactifs	62	24	38	7	6	1	31
.. Retraités	74	28	46	6	6	-	20
.. Autres inactifs	39	15	24	10	7	3	51
REVENU MENSUEL (par pers. au foyer)							
Cat. aisée (plus de 2 500 €)	67	26	41	6	5	1	27
Classe moyenne sup. (1 900 à 2 500 €)	65	22	43	6	6	-	29
Classe moyenne inf. (1 300 à 1 900 €)	59	21	38	7	5	2	34
Cat. modeste (900 à 1 300 €)	54	20	34	7	5	2	39
Cat. pauvre (moins de 900 €)	44	11	33	11	8	3	45
NIVEAU D'ÉDUCATION							
Diplôme supérieur	58	19	39	9	7	2	33
1er cycle (DEUG, licence LMD)...	54	19	35	7	6	1	39
Baccalauréat	54	19	35	6	5	1	40
CAP / BEP	58	22	36	7	6	1	35
Pas de diplôme / CEP / BEPC	55	18	37	8	6	2	37
CATEGORIE D'AGGLOMERATION							
Agglomération parisienne	59	23	36	8	7	1	33
Com. urbaine de province	55	19	36	7	6	1	38
Commune rurale	57	19	38	7	5	2	36

	TOTAL Oui	Oui, tout à fait	Oui, plutôt	TOTAL Non	Non, plutôt pas	Non, pas du tout	Vous ne savez pas
ENSEMBLE	56	20	36	7	6	1	37
RÉGION							
Île-de-France	61	23	38	8	6	2	31
TOTAL Province	55	19	36	7	6	1	38
. Grand Est	57	18	39	8	6	2	35
. Nouvelle-Aquitaine	60	22	38	6	5	1	34
. Auvergne-Rhône-Alpes	61	22	39	7	6	1	32
. Bourgogne-Franche-Comté.....	48	18	30	11	8	3	41
. Bretagne	53	20	33	8	8	-	39
. Centre-Val de Loire	53	17	36	6	5	1	41
. Occitanie	57	20	37	4	3	1	39
. Hauts-de-France	48	16	32	7	7	-	45
. Normandie	52	12	40	8	7	1	40
. Pays de la Loire	43	16	27	9	8	1	48
. PACA, Corse	59	22	37	4	2	2	37
Cantal et départements limitrophes	63	28	35	5	5	-	32
PROXIMITÉ POLITIQUE							
TOTAL Gauche	56	16	40	10	7	3	34
Dont La France insoumise	47	11	36	10	5	5	43
Dont Parti socialiste.....	59	19	40	7	6	1	34
Dont Les Écologistes (ex-EÉLV) ..	50	19	31	8	7	1	42
TOTAL Majorité présidentielle ..	69	24	45	8	7	1	23
Dont Renaissance	61	17	44	9	8	1	30
TOTAL Droite	77	34	43	3	3	-	20
Dont Les Républicains.....	76	34	42	3	3	-	21
TOTAL Reconquête et RN	61	25	36	8	7	1	31
Dont Rassemblement National ..	60	23	37	8	7	1	32
Sans sympathie partisane	38	12	26	4	4	-	58
VOTE A LA PRÉSIDENTIELLE 2022 (1er tour)							
Jean-Luc Mélenchon	49	12	37	6	4	2	45
Emmanuel Macron.....	67	23	44	7	6	1	26
Valérie Pécresse.....	74	40	35	5	5	-	20
Marine Le Pen	58	22	36	7	6	1	35
Éric Zemmour	73	37	36	5	4	1	22
VOTE AUX ÉLECTIONS EUROPÉENNES 2024							
Liste LFI - M. Aubry.....	53	13	40	4	4	-	43
Liste PP, PS - R. Glucksmann	61	19	42	8	7	1	31
Liste Ecolo. - M. Toussaint	56	16	40	9	8	1	35
Liste Majo - V. Hayer	67	22	45	9	8	1	24
Liste LR - FX. Bellamy.....	82	33	49	3	3	-	16
Liste RN - J. Bardella.....	63	26	37	7	6	1	30
VOTE AUX ELECTIONS LEGISLATIVES 2024 (1er tour)							
Nouveau Front Populaire	54	15	39	6	4	2	40
Renaissance, Modem, Horizons, UDI.....	65	23	42	7	7	-	28
Les Républicains & DVD.....	79	28	51	2	2	-	19
Rassemblement National et alliés	65	29	36	6	5	1	29
CONNAISSANCE DE G.POMPIDOU							
Connaît bien.....	82	39	43	9	7	2	9
Connaît mal	48	14	34	7	6	1	45
OPINION A L'EGARD DE G.POMPIDOU							
Bonne opinion.....	62	23	39	4	4	-	34
Mauvaise opinion	30	5	25	19	13	6	51

La comparaison détaillée de Georges Pompidou avec ses successeurs sur différents plans - Aimait et connaissait davantage la France et les Français

	TOTAL Oui	Oui, tout à fait	Oui, plutôt	TOTAL Non	Non, plutôt pas	Non, pas du tout	Vous ne savez pas
ENSEMBLE	54	18	36	10	8	2	36
SEXE DE L'INTERVIEWÉ(E)							
Hommes	56	20	36	12	9	3	32
Femmes	52	17	35	9	7	2	39
ÂGE DE L'INTERVIEWÉ(E)							
TOTAL Moins de 35 ans	40	15	25	13	10	3	47
.. 18-24 ans	41	17	24	12	9	3	47
.. 25-34 ans	40	13	27	13	10	3	47
TOTAL 35 ans et plus	59	20	39	9	7	2	32
.. 35-49 ans	48	15	33	10	8	2	42
.. 50-64 ans	55	19	36	8	5	3	37
.. 65 ans et plus	72	24	48	11	9	2	17
...dont Génération Pompidou - 72 ans et plus	74	26	48	11	9	2	15
PROFESSION DE L'INTERVIEWÉ(E)							
Actifs	50	16	34	9	7	2	41
.. Catégories supérieures	54	18	36	11	9	2	35
.. Artisans ou commerçants	53	18	35	10	8	2	37
.. Cadres et prof. int. sup.	53	17	36	12	9	3	35
.. Professions intermédiaires	47	13	34	10	8	2	43
.. Catégories populaires	50	16	34	8	6	2	42
.. Employés	47	15	32	9	7	2	44
.. Ouvriers	53	16	37	9	6	3	38
Inactifs	60	22	38	11	9	2	29
.. Retraités	70	24	46	11	9	2	19
.. Autres inactifs	41	19	22	12	9	3	47
REVENU MENSUEL (par pers. au foyer)							
Cat. aisée (plus de 2 500 €)	61	22	39	13	12	1	26
Classe moyenne sup. (1 900 à 2 500 €)	61	19	42	10	8	2	29
Classe moyenne inf. (1 300 à 1 900 €)	57	19	38	9	7	2	34
Cat. modeste (900 à 1 300 €)	53	21	32	11	10	1	36
Cat. pauvre (moins de 900 €)	44	14	30	14	8	6	42
NIVEAU D'ÉDUCATION							
Diplôme supérieur	54	17	37	13	11	2	33
1er cycle (DEUG, licence LMD) ...	52	16	36	9	7	2	39
Baccalauréat	52	18	34	10	8	2	38
CAP / BEP	56	21	35	9	8	1	35
Pas de diplôme / CEP / BEPC	56	19	37	9	6	3	35
CATEGORIE D'AGGLOMERATION							
Agglomération parisienne	59	21	38	10	8	2	31
Com. urbaine de province	53	18	35	10	8	2	37
Commune rurale	54	18	36	10	7	3	36

	TOTAL Oui	Oui, tout à fait	Oui, plutôt	TOTAL Non	Non, plutôt pas	Non, pas du tout	Vous ne savez pas
ENSEMBLE	54	18	36	10	8	2	36
RÉGION							
Île-de-France	59	21	38	10	7	3	31
TOTAL Province	53	18	35	10	8	2	37
. Grand Est	55	16	39	11	7	4	34
. Nouvelle-Aquitaine	59	24	35	9	7	2	32
. Auvergne-Rhône-Alpes	60	20	40	11	8	3	29
. Bourgogne-Franche-Comté.....	58	15	43	8	8	-	34
. Bretagne	46	16	30	9	9	-	45
. Centre-Val de Loire	58	20	38	11	10	1	31
. Occitanie	51	19	32	11	8	3	38
. Hauts-de-France	43	13	30	10	6	4	47
. Normandie	49	16	33	12	10	2	39
. Pays de la Loire	45	10	35	12	11	1	43
. PACA, Corse	53	19	34	10	9	1	37
Cantal et départements limitrophes	60	26	35	9	9	-	30
PROXIMITÉ POLITIQUE							
TOTAL Gauche	50	15	35	17	13	4	33
Dont La France insoumise	47	15	32	17	12	5	36
Dont Parti socialiste	50	16	34	13	12	1	37
Dont Les Écologistes (ex-EÉLV) ..	44	12	32	14	9	5	42
TOTAL Majorité présidentielle ..	66	20	46	11	9	2	23
Dont Renaissance	63	15	48	11	10	1	26
TOTAL Droite	71	24	47	6	5	1	23
Dont Les Républicains	72	25	47	5	4	1	23
TOTAL Reconquête et RN	62	27	35	7	5	2	31
Dont Rassemblement National ..	61	24	37	7	5	2	32
Sans sympathie partisane	40	12	28	7	6	1	53
VOTE A LA PRÉSIDENTIELLE 2022 (1er tour)							
Jean-Luc Mélenchon	45	14	31	14	10	4	41
Emmanuel Macron	66	20	46	10	8	2	24
Valérie Pécresse	72	32	40	7	7	-	21
Marine Le Pen	57	22	35	9	6	3	34
Éric Zemmour	69	34	35	6	4	2	25
VOTE AUX ÉLECTIONS EUROPÉENNES 2024							
Liste LFI - M. Aubry	47	16	31	11	7	4	42
Liste PP, PS - R. Glucksmann	49	14	35	15	12	3	36
Liste Ecolo. - M. Toussaint	49	14	35	15	12	3	36
Liste Majo - V. Hayer	69	20	49	10	9	1	21
Liste LR - FX. Bellamy	81	28	53	5	4	1	14
Liste RN - J. Bardella	62	25	37	7	6	1	31
VOTE AUX ÉLECTIONS LEGISLATIVES 2024 (1er tour)							
Nouveau Front Populaire	50	15	35	11	8	3	39
Renaissance, Modem, Horizons, UDI	65	19	46	10	8	2	25
Les Républicains & DVD	75	26	49	5	4	1	20
Rassemblement National et alliés	63	28	35	7	5	2	30
CONNAISSANCE DE G.POMPIDOU							
Connaît bien	82	40	42	10	8	2	8
Connaît mal	46	12	34	10	8	2	44
OPINION A L'EGARD DE G.POMPIDOU							
Bonne opinion	60	21	39	7	6	1	33
Mauvaise opinion	24	4	20	28	19	9	48

La comparaison détaillée de Georges Pompidou avec ses successeurs sur différents plans - Incarnait mieux la fonction de Président de la République

	TOTAL Oui	Oui, tout à fait	Oui, plutôt	TOTAL Non	Non, plutôt pas	Non, pas du tout	Vous ne savez pas
ENSEMBLE	52	18	34	12	10	2	36
SEXE DE L'INTERVIEWÉ(E)							
Hommes	54	21	33	14	11	3	32
Femmes	50	16	34	10	9	1	40
ÂGE DE L'INTERVIEWÉ(E)							
TOTAL Moins de 35 ans	36	14	22	14	11	3	50
.. 18-24 ans	34	12	22	15	13	2	51
.. 25-34 ans	37	15	22	14	10	4	49
TOTAL 35 ans et plus	57	20	37	11	9	2	32
.. 35-49 ans	49	15	34	9	7	2	42
.. 50-64 ans	55	19	36	8	6	2	37
.. 65 ans et plus	68	26	42	15	14	1	17
...dont Génération Pompidou - 72 ans et plus	73	29	44	12	11	1	15
PROFESSION DE L'INTERVIEWÉ(E)							
Actifs	50	16	34	9	7	2	41
.. Catégories supérieures	52	17	35	12	10	2	36
.. Artisans ou commerçants	49	15	34	11	9	2	40
.. Cadres et prof. int. sup.	53	18	35	12	10	2	35
.. Professions intermédiaires	49	15	34	9	7	2	42
.. Catégories populaires	49	16	33	8	6	2	43
.. Employés	47	15	32	8	7	1	45
.. Ouvriers	52	18	34	9	5	4	39
Inactifs	55	21	34	15	13	2	30
.. Retraités	67	25	42	14	13	1	19
.. Autres inactifs	35	15	20	16	13	3	49
REVENU MENSUEL (par pers. au foyer)							
Cat. aisée (plus de 2 500 €)	58	19	39	16	15	1	26
Classe moyenne sup. (1 900 à 2 500 €)	60	22	38	9	8	1	31
Classe moyenne inf. (1 300 à 1 900 €)	56	19	37	10	9	1	34
Cat. modeste (900 à 1 300 €)	52	19	33	13	12	1	35
Cat. pauvre (moins de 900 €)	42	13	29	14	8	6	44
NIVEAU D'ÉDUCATION							
Diplôme supérieur	53	17	36	14	12	2	33
1er cycle (DEUG, licence LMD)...	51	16	35	10	9	1	39
Baccalauréat	50	19	31	11	9	2	39
CAP / BEP	53	20	33	12	11	1	35
Pas de diplôme / CEP / BEPC	51	18	33	13	9	4	36
CATEGORIE D'AGGLOMERATION							
Agglomération parisienne	55	20	35	14	12	2	31
Com. urbaine de province	50	18	32	12	10	2	38
Commune rurale	53	18	35	11	8	3	36

	TOTAL Oui	Oui, tout à fait	Oui, plutôt	TOTAL Non	Non, plutôt pas	Non, pas du tout	Vous ne savez pas
ENSEMBLE	52	18	34	12	10	2	36
RÉGION							
Île-de-France	54	20	34	15	12	3	31
TOTAL Province	51	18	33	11	9	2	38
. Grand Est	53	19	34	13	9	4	34
. Nouvelle-Aquitaine	60	20	40	9	8	1	31
. Auvergne-Rhône-Alpes	61	20	41	11	8	3	28
. Bourgogne-Franche-Comté.....	47	17	30	14	13	1	39
. Bretagne	48	14	34	8	8	-	44
. Centre-Val de Loire	55	24	31	7	5	2	38
. Occitanie	49	15	34	12	11	1	39
. Hauts-de-France	47	15	32	9	7	2	44
. Normandie	42	15	27	15	11	4	43
. Pays de la Loire	43	15	28	10	9	1	47
. PACA, Corse	48	23	25	14	13	1	38
Cantal et départements limitrophes	62	24	38	10	10	-	28
PROXIMITÉ POLITIQUE							
TOTAL Gauche	50	16	34	16	12	4	34
Dont La France insoumise	50	14	36	14	11	3	36
Dont Parti socialiste.....	48	15	33	13	12	1	39
Dont Les Écologistes (ex-EÉLV) ..	43	19	24	12	8	4	45
TOTAL Majorité présidentielle ..	61	19	42	15	14	1	24
Dont Renaissance	53	13	40	18	17	1	29
TOTAL Droite	70	29	41	5	5	-	25
Dont Les Républicains.....	70	30	40	4	4	-	25
TOTAL Reconquête et RN	60	25	35	10	8	2	30
Dont Rassemblement National ..	58	22	36	10	8	2	32
Sans sympathie partisane	36	11	25	10	8	2	54
VOTE A LA PRÉSIDENTIELLE 2022 (1er tour)							
Jean-Luc Mélenchon	44	12	32	11	7	4	45
Emmanuel Macron.....	60	18	42	14	14	-	26
Valérie Pécresse.....	76	35	41	4	4	-	20
Marine Le Pen	57	20	37	10	8	2	33
Éric Zemmour	73	39	34	6	5	1	21
VOTE AUX ÉLECTIONS EUROPÉENNES 2024							
Liste LFI - M. Aubry.....	47	14	33	14	12	2	39
Liste PP, PS - R. Glucksmann	50	16	34	14	12	2	36
Liste Ecolo. - M. Toussaint	44	13	31	14	11	3	42
Liste Majo - V. Hayer	59	17	42	20	18	2	21
Liste LR - FX. Bellamy.....	77	29	48	4	3	1	19
Liste RN - J. Bardella.....	60	25	35	9	8	1	31
VOTE AUX ÉLECTIONS LEGISLATIVES 2024 (1er tour)							
Nouveau Front Populaire	48	13	35	13	10	3	39
Renaissance, Modem, Horizons, UDI.....	59	19	40	15	14	1	26
Les Républicains & DVD.....	74	28	46	4	4	-	22
Rassemblement National et alliés	63	29	34	8	7	1	29
CONNAISSANCE DE G.POMPIDOU							
Connaît bien.....	79	36	43	13	11	2	8
Connaît mal	44	13	31	11	9	2	45
OPINION A L'EGARD DE G.POMPIDOU							
Bonne opinion.....	58	21	37	9	8	1	33
Mauvaise opinion	20	4	16	29	19	10	51

La comparaison détaillée de Georges Pompidou avec ses successeurs sur différents plans - Défendait mieux les intérêts de la France et des Français

	TOTAL Oui	Oui, tout à fait	Oui, plutôt	TOTAL Non	Non, plutôt pas	Non, pas du tout	Vous ne savez pas
ENSEMBLE	50	17	33	11	9	2	39
SEXE DE L'INTERVIEWÉ(E)							
Hommes	52	19	33	12	10	2	36
Femmes	49	15	34	9	8	1	42
ÂGE DE L'INTERVIEWÉ(E)							
TOTAL Moins de 35 ans	38	13	25	12	10	2	50
.. 18-24 ans	35	11	24	14	12	2	51
.. 25-34 ans	40	15	25	12	9	3	48
TOTAL 35 ans et plus	55	18	37	9	8	1	36
.. 35-49 ans	48	14	34	8	6	2	44
.. 50-64 ans	51	17	34	9	7	2	40
.. 65 ans et plus	63	22	41	13	12	1	24
...dont Génération Pompidou - 72 ans et plus	68	26	42	12	11	1	20
PROFESSION DE L'INTERVIEWÉ(E)							
Actifs	47	14	33	10	8	2	43
.. Catégories supérieures	53	13	40	10	9	1	37
.. Artisans ou commerçants	54	13	41	9	7	2	37
.. Cadres et prof. int. sup.	52	13	39	11	10	1	37
.. Professions intermédiaires	43	9	34	9	7	2	48
.. Catégories populaires	47	17	30	9	7	2	44
.. Employés	46	16	30	9	7	2	45
.. Ouvriers	49	18	31	9	7	2	42
Inactifs	55	21	34	11	10	1	34
.. Retraités	62	23	39	12	11	1	26
.. Autres inactifs	39	15	24	11	9	2	50
REVENU MENSUEL (par pers. au foyer)							
Cat. aisée (plus de 2 500 €)	52	14	38	13	12	1	35
Classe moyenne sup. (1 900 à 2 500 €)	56	18	38	10	9	1	34
Classe moyenne inf. (1 300 à 1 900 €)	55	19	36	9	8	1	36
Cat. modeste (900 à 1 300 €)	52	20	32	10	9	1	38
Cat. pauvre (moins de 900 €)	42	13	29	13	9	4	45
NIVEAU D'ÉDUCATION							
Diplôme supérieur	52	11	41	11	10	1	37
1er cycle (DEUG, licence LMD)...	47	14	33	10	8	2	43
Baccalauréat	48	17	31	10	8	2	42
CAP / BEP	55	21	34	10	8	2	35
Pas de diplôme / CEP / BEPC	49	18	31	12	11	1	39
CATEGORIE D'AGGLOMERATION							
Agglomération parisienne	54	19	35	11	9	2	35
Com. urbaine de province	50	17	33	10	9	1	40
Commune rurale	51	16	35	9	7	2	40

	TOTAL Oui	Oui, tout à fait	Oui, plutôt	TOTAL Non	Non, plutôt pas	Non, pas du tout	Vous ne savez pas
ENSEMBLE	50	17	33	11	9	2	39
RÉGION							
Île-de-France	54	20	34	11	8	3	35
TOTAL Province	50	16	34	10	9	1	40
. Grand Est	47	14	33	15	12	3	38
. Nouvelle-Aquitaine	56	18	38	9	7	2	35
. Auvergne-Rhône-Alpes	56	20	36	13	12	1	31
. Bourgogne-Franche-Comté.....	48	12	36	8	7	1	44
. Bretagne	46	14	32	8	8	-	46
. Centre-Val de Loire	50	16	34	11	8	3	39
. Occitanie	51	17	34	9	7	2	40
. Hauts-de-France	45	15	30	8	7	1	47
. Normandie	43	13	30	11	10	1	46
. Pays de la Loire	43	15	28	11	10	1	46
. PACA, Corse	49	16	33	9	9	-	42
Cantal et départements limitrophes	63	22	41	5	5	-	32
PROXIMITÉ POLITIQUE							
TOTAL Gauche	47	14	33	15	12	3	38
Dont La France insoumise	43	11	32	15	12	3	42
Dont Parti socialiste.....	48	13	35	11	11	-	41
Dont Les Écologistes (ex-EÉLV) ..	42	13	29	9	8	1	49
TOTAL Majorité présidentielle ..	59	17	42	11	10	1	30
Dont Renaissance	55	13	42	12	12	-	33
TOTAL Droite	69	23	46	5	5	-	26
Dont Les Républicains.....	69	23	46	5	5	-	26
TOTAL Reconquête et RN	60	26	34	9	7	2	31
Dont Rassemblement National ..	58	24	34	9	7	2	33
Sans sympathie partisane	35	10	25	7	6	1	58
VOTE A LA PRÉSIDENTIELLE 2022 (1er tour)							
Jean-Luc Mélenchon	41	12	29	10	7	3	49
Emmanuel Macron.....	61	16	45	10	10	-	29
Valérie Pécresse.....	71	27	43	6	6	-	23
Marine Le Pen	57	22	35	10	8	2	33
Éric Zemmour	72	38	34	5	3	2	23
VOTE AUX ÉLECTIONS EUROPÉENNES 2024							
Liste LFI - M. Aubry.....	42	12	30	12	10	2	46
Liste PP, PS - R. Glucksmann	45	12	33	12	11	1	43
Liste Ecolo. - M. Toussaint	39	11	28	13	11	2	48
Liste Majo - V. Hayer	55	15	40	14	13	1	31
Liste LR - FX. Bellamy.....	80	22	58	3	2	1	17
Liste RN - J. Bardella.....	61	27	34	8	7	1	31
VOTE AUX ÉLECTIONS LEGISLATIVES 2024 (1er tour)							
Nouveau Front Populaire	42	11	31	12	10	2	46
Renaissance, Modem, Horizons, UDI.....	54	15	39	11	11	-	35
Les Républicains & DVD.....	72	21	51	5	4	1	23
Rassemblement National et alliés	64	30	34	6	5	1	30
CONNAISSANCE DE G.POMPIDOU							
Connaît bien.....	77	36	41	13	11	2	10
Connaît mal	42	11	31	10	8	2	48
OPINION A L'EGARD DE G.POMPIDOU							
Bonne opinion.....	57	19	38	7	7	-	36
Mauvaise opinion	19	5	14	27	19	8	54

La comparaison détaillée de Georges Pompidou avec ses successeurs sur différents plans - Était plus conservateur

	TOTAL Oui	Oui, tout à fait	Oui, plutôt	TOTAL Non	Non, plutôt pas	Non, pas du tout	Vous ne savez pas
ENSEMBLE	47	12	35	14	12	2	39
SEXE DE L'INTERVIEWÉ(E)							
Hommes	50	14	36	16	13	3	34
Femmes	45	11	34	11	10	1	44
ÂGE DE L'INTERVIEWÉ(E)							
TOTAL Moins de 35 ans	36	12	24	15	12	3	49
.. 18-24 ans	35	12	23	16	14	2	49
.. 25-34 ans	37	13	24	13	10	3	50
TOTAL 35 ans et plus	51	12	39	13	12	1	36
.. 35-49 ans	43	11	32	14	12	2	43
.. 50-64 ans	46	13	33	12	10	2	42
.. 65 ans et plus	64	13	51	13	13	-	23
...dont Génération Pompidou - 72 ans et plus	65	14	51	14	14	-	21
PROFESSION DE L'INTERVIEWÉ(E)							
Actifs	43	12	31	13	11	2	44
.. Catégories supérieures	44	9	35	20	18	2	36
.. Artisans ou commerçants	47	9	38	14	13	1	39
.. Cadres et prof. int. sup.	44	10	34	22	20	2	34
.. Professions intermédiaires	39	10	29	14	13	1	47
.. Catégories populaires	44	14	30	10	8	2	46
.. Employés	44	12	32	9	6	3	47
.. Ouvriers	43	16	27	12	10	2	45
Inactifs	53	13	40	14	12	2	33
.. Retraités	62	13	49	13	12	1	25
.. Autres inactifs	38	13	25	14	11	3	48
REVENU MENSUEL (par pers. au foyer)							
Cat. aisée (plus de 2 500 €)	57	15	42	15	14	1	28
Classe moyenne sup. (1 900 à 2 500 €)	50	15	35	16	15	1	34
Classe moyenne inf. (1 300 à 1 900 €)	49	11	38	13	12	1	38
Cat. modeste (900 à 1 300 €)	48	15	33	12	11	1	40
Cat. pauvre (moins de 900 €)	39	9	30	16	11	5	45
NIVEAU D'ÉDUCATION							
Diplôme supérieur	45	12	33	19	17	2	36
1er cycle (DEUG, licence LMD)...	46	10	36	13	12	1	41
Baccalauréat	47	13	34	11	9	2	42
CAP / BEP	51	13	38	11	10	1	38
Pas de diplôme / CEP / BEPC	47	13	34	14	11	3	39
CATEGORIE D'AGGLOMERATION							
Agglomération parisienne	54	15	39	15	12	3	31
Com. urbaine de province	45	12	33	14	12	2	41
Commune rurale	50	12	38	12	10	2	38

	TOTAL Oui	Oui, tout à fait	Oui, plutôt	TOTAL Non	Non, plutôt pas	Non, pas du tout	Vous ne savez pas
ENSEMBLE	47	12	35	14	12	2	39
RÉGION							
Île-de-France	54	14	40	15	12	3	31
TOTAL Province	46	12	34	13	12	1	41
. Grand Est	49	13	36	17	12	5	34
. Nouvelle-Aquitaine	46	14	32	15	14	1	39
. Auvergne-Rhône-Alpes	52	11	41	14	13	1	34
. Bourgogne-Franche-Comté.....	48	14	34	7	6	1	45
. Bretagne	48	16	32	11	10	1	41
. Centre-Val de Loire	45	11	34	15	15	-	40
. Occitanie	49	13	36	8	7	1	43
. Hauts-de-France	36	9	27	13	12	1	51
. Normandie	47	6	41	12	12	-	41
. Pays de la Loire	37	8	29	18	16	2	45
. PACA, Corse	46	16	30	10	9	1	44
Cantal et départements limitrophes	50	11	39	13	12	1	37
PROXIMITÉ POLITIQUE							
TOTAL Gauche	52	15	37	14	12	2	34
Dont La France insoumise	48	13	35	16	14	2	36
Dont Parti socialiste	53	14	39	9	9	-	38
Dont Les Écologistes (ex-EÉLV) ..	41	12	29	17	15	2	42
TOTAL Majorité présidentielle ..	54	12	42	18	17	1	28
Dont Renaissance	56	11	45	15	14	1	29
TOTAL Droite	63	16	47	11	9	2	26
Dont Les Républicains	62	15	47	12	10	2	26
TOTAL Reconquête et RN	50	15	35	12	11	1	38
Dont Rassemblement National ..	47	13	34	13	11	2	40
Sans sympathie partisane	34	7	27	10	9	1	56
VOTE A LA PRÉSIDENTIELLE 2022 (1er tour)							
Jean-Luc Mélenchon	43	13	30	15	12	3	42
Emmanuel Macron	55	14	41	17	16	1	28
Valérie Pécresse	60	10	50	14	14	-	26
Marine Le Pen	47	13	34	12	10	2	41
Éric Zemmour	56	14	42	18	16	2	26
VOTE AUX ÉLECTIONS EUROPÉENNES 2024							
Liste LFI - M. Aubry	48	14	34	11	9	2	41
Liste PP, PS - R. Glucksmann	55	12	43	10	9	1	35
Liste Ecolo. - M. Toussaint	45	17	28	15	14	1	40
Liste Majo - V. Hayer	54	12	42	21	19	2	25
Liste LR - FX. Bellamy	67	10	57	14	11	3	19
Liste RN - J. Bardella	51	13	38	11	10	1	38
VOTE AUX ÉLECTIONS LEGISLATIVES 2024 (1er tour)							
Nouveau Front Populaire	49	13	36	12	10	2	39
Renaissance, Modem, Horizons, UDI	56	13	43	15	14	1	29
Les Républicains & DVD	61	14	47	15	13	2	24
Rassemblement National et alliés	51	14	37	13	12	1	36
CONNAISSANCE DE G.POMPIDOU							
Connaît bien	72	25	47	18	17	1	10
Connaît mal	40	9	31	12	10	2	48
OPINION A L'EGARD DE G.POMPIDOU							
Bonne opinion	50	13	37	13	12	1	37
Mauvaise opinion	33	9	24	19	12	7	48

La comparaison détaillée de Georges Pompidou avec ses successeurs sur différents plans - Accordait plus d'importance à la politique culturelle

	TOTAL Oui	Oui, tout à fait	Oui, plutôt	TOTAL Non	Non, plutôt pas	Non, pas du tout	Vous ne savez pas
ENSEMBLE	47	15	32	11	9	2	42
SEXE DE L'INTERVIEWÉ(E)							
Hommes	49	15	34	14	10	4	37
Femmes	44	14	30	10	8	2	46
ÂGE DE L'INTERVIEWÉ(E)							
TOTAL Moins de 35 ans	37	13	24	13	10	3	50
.. 18-24 ans	31	11	20	18	13	5	51
.. 25-34 ans	40	13	27	11	9	2	49
TOTAL 35 ans et plus	50	15	35	11	9	2	39
.. 35-49 ans	41	12	29	13	10	3	46
.. 50-64 ans	43	13	30	11	8	3	46
.. 65 ans et plus	67	21	46	8	8	-	25
...dont Génération Pompidou - 72 ans et plus	72	24	48	7	7	-	21
PROFESSION DE L'INTERVIEWÉ(E)							
Actifs	42	12	30	12	9	3	46
.. Catégories supérieures	46	13	33	14	12	2	40
.. Artisans ou commerçants	41	9	32	14	9	5	45
.. Cadres et prof. int. sup.	48	14	34	15	14	1	37
.. Professions intermédiaires	41	12	29	11	9	2	48
.. Catégories populaires	41	12	29	11	8	3	48
.. Employés	39	12	27	13	10	3	48
.. Ouvriers	43	12	31	10	6	4	47
Inactifs	53	18	35	11	9	2	36
.. Retraités	65	20	45	8	7	1	27
.. Autres inactifs	31	14	17	16	12	4	53
REVENU MENSUEL (par pers. au foyer)							
Cat. aisée (plus de 2 500 €)	58	22	36	13	12	1	29
Classe moyenne sup. (1 900 à 2 500 €)	55	16	39	10	8	2	35
Classe moyenne inf. (1 300 à 1 900 €)	49	15	34	10	8	2	41
Cat. modeste (900 à 1 300 €)	43	12	31	13	11	2	44
Cat. pauvre (moins de 900 €)	37	9	28	15	9	6	48
NIVEAU D'ÉDUCATION							
Diplôme supérieur	49	17	32	14	13	1	37
1er cycle (DEUG, licence LMD)...	46	18	28	11	10	1	43
Baccalauréat	44	14	30	9	7	2	47
CAP / BEP	46	13	33	13	11	2	41
Pas de diplôme / CEP / BEPC	49	13	36	10	5	5	41
CATEGORIE D'AGGLOMERATION							
Agglomération parisienne	56	21	35	11	9	2	33
Com. urbaine de province	45	14	31	12	10	2	43
Commune rurale	44	12	32	12	9	3	44

	TOTAL Oui	Oui, tout à fait	Oui, plutôt	TOTAL Non	Non, plutôt pas	Non, pas du tout	Vous ne savez pas
ENSEMBLE	47	15	32	11	9	2	42
RÉGION							
Île-de-France	56	20	36	11	8	3	33
TOTAL Province	44	13	31	12	10	2	44
. Grand Est	43	9	34	12	10	2	45
. Nouvelle-Aquitaine	52	18	34	8	7	1	40
. Auvergne-Rhône-Alpes	52	16	36	13	8	5	35
. Bourgogne-Franche-Comté.....	37	9	28	16	12	4	47
. Bretagne	37	13	24	14	11	3	49
. Centre-Val de Loire	47	24	23	14	12	2	39
. Occitanie	44	11	33	11	8	3	45
. Hauts-de-France	41	10	31	7	5	2	52
. Normandie	42	10	32	17	16	1	41
. Pays de la Loire	38	10	28	14	12	2	48
. PACA, Corse	46	16	30	11	10	1	43
Cantal et départements limitrophes	47	15	32	9	9	-	44
PROXIMITÉ POLITIQUE							
TOTAL Gauche	47	16	31	15	10	5	38
Dont La France insoumise	39	10	29	15	9	6	46
Dont Parti socialiste.....	51	17	34	12	10	2	37
Dont Les Écologistes (ex-EÉLV) ..	50	23	27	7	5	2	43
TOTAL Majorité présidentielle ..	63	23	40	11	11	-	26
Dont Renaissance	61	19	42	10	10	-	28
TOTAL Droite	61	20	41	10	9	1	29
Dont Les Républicains.....	60	20	40	10	9	1	30
TOTAL Reconquête et RN	48	13	35	12	9	3	40
Dont Rassemblement National ..	46	13	33	12	8	4	42
Sans sympathie partisane	33	9	24	8	7	1	59
VOTE A LA PRÉSIDENTIELLE 2022 (1er tour)							
Jean-Luc Mélenchon	39	12	27	12	8	4	49
Emmanuel Macron.....	61	22	39	11	10	1	28
Valérie Pécresse.....	64	19	45	9	8	1	27
Marine Le Pen	45	11	34	14	9	5	41
Éric Zemmour	59	20	39	7	6	1	34
VOTE AUX ÉLECTIONS EUROPÉENNES 2024							
Liste LFI - M. Aubry.....	42	13	29	10	8	2	48
Liste PP, PS - R. Glucksmann	55	20	35	12	10	2	33
Liste Ecolo. - M. Toussaint	52	17	35	9	6	3	39
Liste Majo - V. Hayer	65	24	41	9	9	-	26
Liste LR - FX. Bellamy.....	69	23	46	9	8	1	22
Liste RN - J. Bardella.....	50	14	36	10	7	3	40
VOTE AUX ÉLECTIONS LEGISLATIVES 2024 (1er tour)							
Nouveau Front Populaire	46	15	31	11	8	3	43
Renaissance, Modem, Horizons, UDI.....	60	24	36	10	10	-	30
Les Républicains & DVD.....	62	22	40	8	7	1	30
Rassemblement National et alliés	49	13	36	11	9	2	40
CONNAISSANCE DE G.POMPIDOU							
Connaît bien.....	77	31	46	13	11	2	10
Connaît mal	38	10	28	11	9	2	51
OPINION A L'EGARD DE G.POMPIDOU							
Bonne opinion.....	51	16	35	9	8	1	40
Mauvaise opinion	25	5	20	23	13	10	52

La comparaison détaillée de Georges Pompidou avec ses successeurs sur différents plans - Était plus compétent

	TOTAL Oui	Oui, tout à fait	Oui, plutôt	TOTAL Non	Non, plutôt pas	Non, pas du tout	Vous ne savez pas
ENSEMBLE	47	14	33	12	10	2	41
SEXE DE L'INTERVIEWÉ(E)							
Hommes	49	16	33	15	12	3	36
Femmes	44	12	32	10	8	2	46
ÂGE DE L'INTERVIEWÉ(E)							
TOTAL Moins de 35 ans	39	14	25	12	10	2	49
.. 18-24 ans	39	12	27	12	11	1	49
.. 25-34 ans	39	16	23	12	9	3	49
TOTAL 35 ans et plus	49	14	35	13	11	2	38
.. 35-49 ans	45	14	31	11	9	2	44
.. 50-64 ans	46	11	35	9	8	1	45
.. 65 ans et plus	57	17	40	16	14	2	27
...dont Génération Pompidou - 72 ans et plus	59	20	39	16	15	1	25
PROFESSION DE L'INTERVIEWÉ(E)							
Actifs	44	13	31	11	9	2	45
.. Catégories supérieures	49	13	36	13	12	1	38
.. Artisans ou commerçants	52	14	38	9	7	2	39
.. Cadres et prof. int. sup.	48	13	35	14	14	-	38
.. Professions intermédiaires	40	10	30	12	10	2	48
.. Catégories populaires	44	15	29	10	7	3	46
.. Employés	44	15	29	10	7	3	46
.. Ouvriers	44	14	30	10	7	3	46
Inactifs	49	15	34	14	12	2	37
.. Retraités	55	16	39	16	14	2	29
.. Autres inactifs	39	14	25	11	9	2	50
REVENU MENSUEL (par pers. au foyer)							
Cat. aisée (plus de 2 500 €)	50	13	37	16	15	1	34
Classe moyenne sup. (1 900 à 2 500 €)	53	14	39	13	12	1	34
Classe moyenne inf. (1 300 à 1 900 €)	48	15	33	12	10	2	40
Cat. modeste (900 à 1 300 €)	50	17	33	11	11	-	39
Cat. pauvre (moins de 900 €)	37	11	26	13	8	5	50
NIVEAU D'ÉDUCATION							
Diplôme supérieur	49	12	37	15	13	2	36
1er cycle (DEUG, licence LMD) ...	44	13	31	12	11	1	44
Baccalauréat	45	14	31	13	11	2	42
CAP / BEP	48	15	33	13	11	2	39
Pas de diplôme / CEP / BEPC	46	16	30	11	8	3	43
CATEGORIE D'AGGLOMERATION							
Agglomération parisienne	50	15	35	13	10	3	37
Com. urbaine de province	45	14	31	13	11	2	42
Commune rurale	47	12	35	12	10	2	41

	TOTAL Oui	Oui, tout à fait	Oui, plutôt	TOTAL Non	Non, plutôt pas	Non, pas du tout	Vous ne savez pas
ENSEMBLE	47	14	33	12	10	2	41
RÉGION							
Île-de-France	51	16	35	12	9	3	37
TOTAL Province	46	14	32	12	10	2	42
. Grand Est	47	11	36	15	11	4	38
. Nouvelle-Aquitaine	52	16	36	9	9	-	39
. Auvergne-Rhône-Alpes	55	16	39	10	9	1	35
. Bourgogne-Franche-Comté.....	41	11	30	13	13	-	46
. Bretagne	43	13	30	17	15	2	40
. Centre-Val de Loire	43	12	31	13	12	1	44
. Occitanie	39	12	27	14	12	2	47
. Hauts-de-France	40	12	28	11	8	3	49
. Normandie	44	10	34	13	11	2	43
. Pays de la Loire	35	12	23	15	12	3	50
. PACA, Corse	51	19	32	10	9	1	39
Cantal et départements limitrophes	52	23	29	8	8	-	40
PROXIMITÉ POLITIQUE							
TOTAL Gauche	44	12	32	16	13	3	40
Dont La France insoumise	47	14	33	13	10	3	40
Dont Parti socialiste.....	39	11	28	17	17	-	44
Dont Les Écologistes (ex-EÉLV) ..	44	7	37	12	11	1	44
TOTAL Majorité présidentielle ..	48	12	36	18	15	3	34
Dont Renaissance	40	11	29	20	17	3	40
TOTAL Droite	63	21	42	10	10	-	27
Dont Les Républicains.....	63	22	42	9	9	-	28
TOTAL Reconquête et RN	55	22	33	10	8	2	35
Dont Rassemblement National ..	53	20	33	10	8	2	37
Sans sympathie partisane	35	8	27	8	7	1	57
VOTE A LA PRÉSIDENTIELLE 2022 (1er tour)							
Jean-Luc Mélenchon	39	12	27	13	9	4	48
Emmanuel Macron.....	51	12	39	16	15	1	33
Valérie Pécresse.....	70	25	45	7	7	-	23
Marine Le Pen	52	19	33	11	9	2	37
Éric Zemmour	66	29	37	7	6	1	27
VOTE AUX ÉLECTIONS EUROPÉENNES 2024							
Liste LFI - M. Aubry.....	43	13	30	12	10	2	45
Liste PP, PS - R. Glucksmann	39	11	28	17	15	2	44
Liste Ecolo. - M. Toussaint	42	6	36	16	14	2	42
Liste Majo - V. Hayer	43	11	32	23	20	3	34
Liste LR - FX. Bellamy.....	68	22	46	11	9	2	21
Liste RN - J. Bardella.....	56	22	34	9	8	1	35
VOTE AUX ÉLECTIONS LEGISLATIVES 2024 (1er tour)							
Nouveau Front Populaire	41	9	32	14	12	2	45
Renaissance, Modem, Horizons, UDI.....	48	13	35	16	14	2	36
Les Républicains & DVD.....	62	18	44	11	10	1	27
Rassemblement National et alliés	57	24	33	8	7	1	35
CONNAISSANCE DE G.POMPIDOU							
Connaît bien.....	76	32	44	14	12	2	10
Connaît mal	38	9	29	12	10	2	50
OPINION A L'EGARD DE G.POMPIDOU							
Bonne opinion.....	52	16	36	10	9	1	38
Mauvaise opinion	18	3	15	27	18	9	55

La comparaison détaillée de Georges Pompidou avec ses successeurs sur différents plans - Était plus proche des gens

	TOTAL Oui	Oui, tout à fait	Oui, plutôt	TOTAL Non	Non, plutôt pas	Non, pas du tout	Vous ne savez pas
ENSEMBLE	45	14	31	16	13	3	39
SEXE DE L'INTERVIEWÉ(E)							
Hommes	47	15	32	18	15	3	35
Femmes	44	13	31	13	10	3	43
ÂGE DE L'INTERVIEWÉ(E)							
TOTAL Moins de 35 ans	36	13	23	14	10	4	50
.. 18-24 ans	34	14	20	16	13	3	50
.. 25-34 ans	38	12	26	12	8	4	50
TOTAL 35 ans et plus	48	14	34	16	13	3	36
.. 35-49 ans	41	12	29	15	11	4	44
.. 50-64 ans	44	13	31	13	10	3	43
.. 65 ans et plus	58	17	41	22	19	3	20
...dont Génération Pompidou - 72 ans et plus	65	20	45	21	18	3	14
PROFESSION DE L'INTERVIEWÉ(E)							
Actifs	43	13	30	13	10	3	44
.. Catégories supérieures	47	10	37	15	13	2	38
.. Artisans ou commerçants	52	11	41	11	9	2	37
.. Cadres et prof. int. sup.	45	9	36	17	15	2	38
.. Professions intermédiaires	38	11	27	14	12	2	48
.. Catégories populaires	44	15	29	12	8	4	44
.. Employés	42	15	27	11	7	4	47
.. Ouvriers	47	16	31	11	8	3	42
Inactifs	48	16	32	19	16	3	33
.. Retraités	57	17	40	21	18	3	22
.. Autres inactifs	33	15	18	14	10	4	53
REVENU MENSUEL (par pers. au foyer)							
Cat. aisée (plus de 2 500 €)	44	11	33	26	23	3	30
Classe moyenne sup. (1 900 à 2 500 €)	51	16	35	16	14	2	33
Classe moyenne inf. (1 300 à 1 900 €)	48	15	33	15	12	3	37
Cat. modeste (900 à 1 300 €)	47	15	32	13	10	3	40
Cat. pauvre (moins de 900 €)	37	14	23	15	9	6	48
NIVEAU D'ÉDUCATION							
Diplôme supérieur	41	11	30	22	19	3	37
1er cycle (DEUG, licence LMD) ...	41	12	29	16	14	2	43
Baccalauréat	46	14	32	13	10	3	41
CAP / BEP	48	15	33	14	12	2	38
Pas de diplôme / CEP / BEPC	47	17	30	15	10	5	38
CATEGORIE D'AGGLOMERATION							
Agglomération parisienne	48	17	31	18	15	3	34
Com. urbaine de province	44	14	30	15	12	3	41
Commune rurale	48	13	35	13	11	2	39

	TOTAL Oui	Oui, tout à fait	Oui, plutôt	TOTAL Non	Non, plutôt pas	Non, pas du tout	Vous ne savez pas
ENSEMBLE	45	14	31	16	13	3	39
RÉGION							
Île-de-France	49	17	32	17	14	3	34
TOTAL Province	44	13	31	15	12	3	41
. Grand Est	47	11	36	17	11	6	36
. Nouvelle-Aquitaine	51	15	36	12	10	2	37
. Auvergne-Rhône-Alpes	54	19	35	15	12	3	31
. Bourgogne-Franche-Comté.....	34	10	24	25	19	6	41
. Bretagne	46	13	33	13	13	-	41
. Centre-Val de Loire	45	13	32	11	10	1	44
. Occitanie	41	11	30	15	11	4	44
. Hauts-de-France	39	13	26	14	12	2	47
. Normandie	43	10	33	13	10	3	44
. Pays de la Loire	35	10	25	16	12	4	49
. PACA, Corse	41	16	25	18	15	3	41
Cantal et départements limitrophes	58	20	38	8	8	-	34
PROXIMITÉ POLITIQUE							
TOTAL Gauche	40	13	27	22	16	6	38
Dont La France insoumise	37	16	21	20	12	8	43
Dont Parti socialiste.....	42	12	30	17	16	1	41
Dont Les Écologistes (ex-EÉLV) ..	37	11	26	18	16	2	45
TOTAL Majorité présidentielle ..	52	14	38	22	20	2	26
Dont Renaissance	49	13	36	23	22	1	28
TOTAL Droite	61	20	41	14	13	1	25
Dont Les Républicains.....	61	21	40	13	12	1	26
TOTAL Reconquête et RN	55	20	35	12	9	3	33
Dont Rassemblement National ..	54	19	35	12	9	3	34
Sans sympathie partisane	34	8	26	9	7	2	57
VOTE A LA PRÉSIDENTIELLE 2022 (1er tour)							
Jean-Luc Mélenchon	35	10	25	18	13	5	47
Emmanuel Macron.....	53	15	38	19	17	2	28
Valérie Pécresse.....	61	18	43	10	9	1	29
Marine Le Pen	50	18	32	13	9	4	37
Éric Zemmour	61	23	38	14	12	2	25
VOTE AUX ÉLECTIONS EUROPÉENNES 2024							
Liste LFI - M. Aubry.....	34	16	18	20	16	4	46
Liste PP, PS - R. Glucksmann	39	12	27	22	19	3	39
Liste Ecolo. - M. Toussaint	35	11	24	22	20	2	43
Liste Majo - V. Hayer	54	13	41	24	23	1	22
Liste LR - FX. Bellamy.....	70	18	52	12	10	2	18
Liste RN - J. Bardella.....	54	20	34	13	10	3	33
VOTE AUX ELECTIONS LEGISLATIVES 2024 (1er tour)							
Nouveau Front Populaire	37	11	26	20	16	4	43
Renaissance, Modem, Horizons, UDI.....	50	14	36	21	20	1	29
Les Républicains & DVD.....	66	21	45	8	6	2	26
Rassemblement National et alliés	55	20	35	12	10	2	33
CONNAISSANCE DE G.POMPIDOU							
Connaît bien.....	71	29	42	19	15	4	10
Connaît mal	37	9	28	15	12	3	48
OPINION A L'EGARD DE G.POMPIDOU							
Bonne opinion.....	51	16	35	12	11	1	37
Mauvaise opinion	14	3	11	35	21	14	51

La comparaison détaillée de Georges Pompidou avec ses successeurs sur différents plans - Parvenait à mieux représenter l'ensemble des Français, quelle que soit leur origine sociale ou leur orientation politique

	TOTAL Oui	Oui, tout à fait	Oui, plutôt	TOTAL Non	Non, plutôt pas	Non, pas du tout	Vous ne savez pas
ENSEMBLE	44	13	31	15	12	3	41
SEXE DE L'INTERVIEWÉ(E)							
Hommes	47	14	33	16	13	3	37
Femmes	42	12	30	12	10	2	46
ÂGE DE L'INTERVIEWÉ(E)							
TOTAL Moins de 35 ans	37	13	24	13	10	3	50
.. 18-24 ans	30	12	18	16	12	4	54
.. 25-34 ans	42	14	28	11	8	3	47
TOTAL 35 ans et plus	48	14	34	14	12	2	38
.. 35-49 ans	41	12	29	12	10	2	47
.. 50-64 ans	42	11	31	14	12	2	44
.. 65 ans et plus	57	17	40	18	16	2	25
...dont Génération Pompidou - 72 ans et plus	63	18	45	16	14	2	21
PROFESSION DE L'INTERVIEWÉ(E)							
Actifs	42	12	30	13	10	3	45
.. Catégories supérieures	45	11	34	17	13	4	38
.. Artisans ou commerçants	42	12	30	16	13	3	42
.. Cadres et prof. int. sup.	46	10	36	17	12	5	37
.. Professions intermédiaires	38	10	28	13	11	2	49
.. Catégories populaires	44	14	30	10	8	2	46
.. Employés	42	12	30	12	10	2	46
.. Ouvriers	46	16	30	8	6	2	46
Inactifs	46	14	32	17	14	3	37
.. Retraités	55	16	39	18	16	2	27
.. Autres inactifs	31	12	19	15	11	4	54
REVENU MENSUEL (par pers. au foyer)							
Cat. aisée (plus de 2 500 €)	48	14	34	22	20	2	30
Classe moyenne sup. (1 900 à 2 500 €)	48	14	34	15	13	2	37
Classe moyenne inf. (1 300 à 1 900 €)	48	14	34	12	9	3	40
Cat. modeste (900 à 1 300 €)	47	18	29	13	10	3	40
Cat. pauvre (moins de 900 €)	37	10	27	15	11	4	48
NIVEAU D'ÉDUCATION							
Diplôme supérieur	45	11	34	20	17	3	35
1er cycle (DEUG, licence LMD)...	43	12	31	13	10	3	44
Baccalauréat	44	12	32	12	10	2	44
CAP / BEP	47	15	32	12	10	2	41
Pas de diplôme / CEP / BEPC....	44	15	29	15	12	3	41
CATEGORIE D'AGGLOMERATION							
Agglomération parisienne	48	15	33	17	14	3	35
Com. urbaine de province	44	13	31	14	12	2	42
Commune rurale	43	14	29	13	10	3	44

	TOTAL Oui	Oui, tout à fait	Oui, plutôt	TOTAL Non	Non, plutôt pas	Non, pas du tout	Vous ne savez pas
ENSEMBLE	44	13	31	15	12	3	41
RÉGION							
Île-de-France	48	16	32	17	14	3	35
TOTAL Province	44	13	31	13	11	2	43
. Grand Est	48	16	32	13	10	3	39
. Nouvelle-Aquitaine	51	18	33	12	11	1	37
. Auvergne-Rhône-Alpes	51	16	35	15	12	3	34
. Bourgogne-Franche-Comté.....	37	7	30	15	14	1	48
. Bretagne	36	14	22	14	12	2	50
. Centre-Val de Loire	44	16	28	12	9	3	44
. Occitanie	40	8	32	14	11	3	46
. Hauts-de-France	39	10	29	11	10	1	50
. Normandie	42	8	34	15	14	1	43
. Pays de la Loire	32	7	25	15	10	5	53
. PACA, Corse	44	14	30	16	13	3	40
Cantal et départements limitrophes	55	22	33	9	7	2	36
PROXIMITÉ POLITIQUE							
TOTAL Gauche	39	14	25	21	17	4	40
Dont La France insoumise	38	16	22	17	12	5	45
Dont Parti socialiste.....	38	12	26	18	17	1	44
Dont Les Écologistes (ex-EÉLV) ..	42	10	32	17	13	4	41
TOTAL Majorité présidentielle ..	53	9	44	17	15	2	30
Dont Renaissance	46	6	40	22	20	2	32
TOTAL Droite	62	20	42	10	9	1	28
Dont Les Républicains.....	62	20	42	9	8	1	29
TOTAL Reconquête et RN	54	19	35	11	8	3	35
Dont Rassemblement National ..	52	17	35	12	9	3	36
Sans sympathie partisane	32	8	24	9	8	1	59
VOTE A LA PRÉSIDENTIELLE 2022 (1er tour)							
Jean-Luc Mélenchon	33	13	20	16	11	5	51
Emmanuel Macron.....	52	12	40	17	15	2	31
Valérie Pécresse.....	70	21	49	6	6	-	24
Marine Le Pen	49	16	33	13	10	3	38
Éric Zemmour	66	24	42	9	7	2	25
VOTE AUX ÉLECTIONS EUROPÉENNES 2024							
Liste LFI - M. Aubry.....	33	15	18	18	14	4	49
Liste PP, PS - R. Glucksmann	39	10	29	24	21	3	37
Liste Ecolo. - M. Toussaint	37	6	31	23	19	4	40
Liste Majo - V. Hayer	53	10	43	22	20	2	25
Liste LR - FX. Bellamy.....	70	18	52	9	8	1	21
Liste RN - J. Bardella.....	54	18	36	11	9	2	35
VOTE AUX ELECTIONS LEGISLATIVES 2024 (1er tour)							
Nouveau Front Populaire	36	11	25	19	16	3	45
Renaissance, Modem, Horizons, UDI.....	50	11	39	18	16	2	32
Les Républicains & DVD.....	67	20	47	10	10	-	23
Rassemblement National et alliés	55	19	36	9	7	2	36
CONNAISSANCE DE G.POMPIDOU							
Connaît bien.....	72	28	44	18	16	2	10
Connaît mal	36	9	27	13	10	3	51
OPINION A L'EGARD DE G.POMPIDOU							
Bonne opinion.....	51	15	36	10	9	1	39
Mauvaise opinion	12	4	8	36	25	11	52

La comparaison détaillée de Georges Pompidou avec ses successeurs sur différents plans - Agissait plus en arbitre au-dessus des partis

	TOTAL Oui	Oui, tout à fait	Oui, plutôt	TOTAL Non	Non, plutôt pas	Non, pas du tout	Vous ne savez pas
ENSEMBLE	41	11	30	11	9	2	48
SEXE DE L'INTERVIEWÉ(E)							
Hommes	47	12	35	13	10	3	40
Femmes	35	10	25	10	8	2	55
ÂGE DE L'INTERVIEWÉ(E)							
TOTAL Moins de 35 ans	32	12	20	13	10	3	55
.. 18-24 ans	29	9	20	13	10	3	58
.. 25-34 ans	34	14	20	12	9	3	54
TOTAL 35 ans et plus	43	10	33	11	9	2	46
.. 35-49 ans	39	9	30	10	6	4	51
.. 50-64 ans	41	10	31	9	7	2	50
.. 65 ans et plus	50	11	39	15	13	2	35
...dont Génération Pompidou - 72 ans et plus	54	13	41	15	14	1	31
PROFESSION DE L'INTERVIEWÉ(E)							
Actifs	39	10	29	10	7	3	51
.. Catégories supérieures	46	10	36	10	7	3	44
.. Artisans ou commerçants	43	12	31	9	7	2	48
.. Cadres et prof. int. sup.	47	9	38	10	7	3	43
.. Professions intermédiaires	35	9	26	12	10	2	53
.. Catégories populaires	39	11	28	9	6	3	52
.. Employés	37	12	25	10	7	3	53
.. Ouvriers	40	10	30	9	5	4	51
Inactifs	42	11	31	13	11	2	45
.. Retraités	49	11	38	14	12	2	37
.. Autres inactifs	28	11	17	13	9	4	59
REVENU MENSUEL (par pers. au foyer)							
Cat. aisée (plus de 2 500 €)	46	11	35	17	16	1	37
Classe moyenne sup. (1 900 à 2 500 €)	45	11	34	10	9	1	45
Classe moyenne inf. (1 300 à 1 900 €)	43	11	32	11	8	3	46
Cat. modeste (900 à 1 300 €)	40	13	27	12	9	3	48
Cat. pauvre (moins de 900 €)	33	7	26	12	7	5	55
NIVEAU D'ÉDUCATION							
Diplôme supérieur	43	8	35	14	12	2	43
1er cycle (DEUG, licence LMD)...	38	12	26	12	10	2	50
Baccalauréat	40	12	28	10	8	2	50
CAP / BEP	42	11	31	12	9	3	46
Pas de diplôme / CEP / BEPC	40	11	29	10	7	3	50
CATEGORIE D'AGGLOMERATION							
Agglomération parisienne	44	14	30	12	10	2	44
Com. urbaine de province	41	10	31	11	9	2	48
Commune rurale	38	11	27	11	7	4	51

	TOTAL Oui	Oui, tout à fait	Oui, plutôt	TOTAL Non	Non, plutôt pas	Non, pas du tout	Vous ne savez pas
ENSEMBLE	41	11	30	11	9	2	48
RÉGION							
Île-de-France	43	14	29	13	10	3	44
TOTAL Province	40	10	30	11	9	2	49
. Grand Est	40	7	33	11	8	3	49
. Nouvelle-Aquitaine	40	13	27	11	10	1	49
. Auvergne-Rhône-Alpes	46	10	36	13	9	4	41
. Bourgogne-Franche-Comté.....	36	6	30	17	12	5	47
. Bretagne	30	12	18	11	9	2	59
. Centre-Val de Loire	38	12	26	10	5	5	52
. Occitanie	41	9	32	9	7	2	50
. Hauts-de-France	37	7	30	8	7	1	55
. Normandie	43	10	33	11	9	2	46
. Pays de la Loire	30	7	23	13	10	3	57
. PACA, Corse	46	16	30	12	11	1	42
Cantal et départements limitrophes	43	15	28	6	4	2	51
PROXIMITÉ POLITIQUE							
TOTAL Gauche	39	11	28	16	12	4	45
Dont La France insoumise	33	8	25	18	12	6	49
Dont Parti socialiste.....	37	11	26	11	10	1	52
Dont Les Écologistes (ex-EÉLV) ..	39	10	29	11	9	2	50
TOTAL Majorité présidentielle ..	47	11	36	14	13	1	39
Dont Renaissance	46	11	35	13	13	-	41
TOTAL Droite	56	12	44	8	7	1	36
Dont Les Républicains.....	55	12	43	8	7	1	37
TOTAL Reconquête et RN	49	14	35	10	7	3	41
Dont Rassemblement National ..	46	12	34	10	7	3	44
Sans sympathie partisane	26	6	20	8	6	2	66
VOTE A LA PRÉSIDENTIELLE 2022 (1er tour)							
Jean-Luc Mélenchon	31	9	22	12	8	4	57
Emmanuel Macron.....	47	12	35	13	12	1	40
Valérie Pécresse.....	62	16	46	8	8	-	30
Marine Le Pen	43	11	32	12	8	4	45
Éric Zemmour	70	19	51	6	3	3	24
VOTE AUX ÉLECTIONS EUROPÉENNES 2024							
Liste LFI - M. Aubry.....	35	11	24	14	11	3	51
Liste PP, PS - R. Glucksmann	42	9	33	14	12	2	44
Liste Ecolo. - M. Toussaint	37	10	27	18	17	1	45
Liste Majo - V. Hayer	47	10	37	19	18	1	34
Liste LR - FX. Bellamy.....	64	13	51	7	7	-	29
Liste RN - J. Bardella.....	49	13	36	8	6	2	43
VOTE AUX ÉLECTIONS LEGISLATIVES 2024 (1er tour)							
Nouveau Front Populaire	36	11	25	15	12	3	49
Renaissance, Modem, Horizons, UDI.....	46	10	36	13	12	1	41
Les Républicains & DVD.....	54	10	44	7	6	1	39
Rassemblement National et alliés	50	14	36	9	7	2	41
CONNAISSANCE DE G.POMPIDOU							
Connaît bien.....	74	26	48	14	12	2	12
Connaît mal	30	6	24	11	8	3	59
OPINION A L'EGARD DE G.POMPIDOU							
Bonne opinion.....	45	12	33	9	8	1	46
Mauvaise opinion	18	3	15	26	16	10	56

La comparaison détaillée de Georges Pompidou avec ses successeurs sur différents plans - Avait plus de pouvoirs

	TOTAL Oui	Oui, tout à fait	Oui, plutôt	TOTAL Non	Non, plutôt pas	Non, pas du tout	Vous ne savez pas
ENSEMBLE	40	12	28	18	16	2	42
SEXE DE L'INTERVIEWÉ(E)							
Hommes	42	13	29	22	19	3	36
Femmes	37	10	27	15	13	2	48
ÂGE DE L'INTERVIEWÉ(E)							
TOTAL Moins de 35 ans	35	14	21	16	13	3	49
.. 18-24 ans	32	14	18	18	15	3	50
.. 25-34 ans	38	14	24	14	11	3	48
TOTAL 35 ans et plus	41	11	30	19	17	2	40
.. 35-49 ans	37	11	26	16	13	3	47
.. 50-64 ans	40	10	30	15	13	2	45
.. 65 ans et plus	46	11	35	27	25	2	27
...dont Génération Pompidou - 72 ans et plus	50	14	36	26	23	3	24
PROFESSION DE L'INTERVIEWÉ(E)							
Actifs	38	11	27	16	14	2	46
.. Catégories supérieures	39	9	30	21	19	2	40
.. Artisans ou commerçants	42	8	34	16	14	2	42
.. Cadres et prof. int. sup.	38	10	28	23	21	2	39
.. Professions intermédiaires	34	9	25	19	17	2	47
.. Catégories populaires	41	13	28	11	9	2	48
.. Employés	40	11	29	12	9	3	48
.. Ouvriers	41	16	25	12	10	2	47
Inactifs	41	12	29	22	19	3	37
.. Retraités	45	10	35	26	24	2	29
.. Autres inactifs	33	15	18	15	11	4	52
REVENU MENSUEL (par pers. au foyer)							
Cat. aisée (plus de 2 500 €)	40	9	31	29	26	3	31
Classe moyenne sup. (1 900 à 2 500 €)	41	10	31	22	21	1	37
Classe moyenne inf. (1 300 à 1 900 €)	41	13	28	18	16	2	41
Cat. modeste (900 à 1 300 €)	45	15	30	14	11	3	41
Cat. pauvre (moins de 900 €)	34	9	25	16	12	4	50
NIVEAU D'ÉDUCATION							
Diplôme supérieur	38	9	29	25	21	4	37
1er cycle (DEUG, licence LMD)...	36	10	26	21	19	2	43
Baccalauréat	39	10	29	16	13	3	45
CAP / BEP	43	13	30	16	15	1	41
Pas de diplôme / CEP / BEPC	40	14	26	16	13	3	44
CATEGORIE D'AGGLOMERATION							
Agglomération parisienne	42	15	27	21	18	3	37
Com. urbaine de province	39	11	28	18	16	2	43
Commune rurale	41	11	30	18	15	3	41

	TOTAL Oui	Oui, tout à fait	Oui, plutôt	TOTAL Non	Non, plutôt pas	Non, pas du tout	Vous ne savez pas
ENSEMBLE	40	12	28	18	16	2	42
RÉGION							
Île-de-France	43	15	28	21	18	3	36
TOTAL Province	39	11	28	18	16	2	43
. Grand Est	41	11	30	19	16	3	40
. Nouvelle-Aquitaine	42	14	28	16	15	1	42
. Auvergne-Rhône-Alpes	46	15	31	18	16	2	36
. Bourgogne-Franche-Comté.....	37	8	29	17	15	2	46
. Bretagne	33	10	23	19	17	2	48
. Centre-Val de Loire	37	11	26	15	11	4	48
. Occitanie	32	5	27	23	19	4	45
. Hauts-de-France	31	10	21	19	16	3	50
. Normandie	40	8	32	17	15	2	43
. Pays de la Loire	34	8	26	18	16	2	48
. PACA, Corse	45	12	33	14	13	1	41
Cantal et départements limitrophes	45	13	32	14	14	-	41
PROXIMITÉ POLITIQUE							
TOTAL Gauche	37	12	25	23	19	4	40
Dont La France insoumise	39	14	25	18	14	4	43
Dont Parti socialiste.....	34	8	26	22	20	2	44
Dont Les Écologistes (ex-EÉLV) ..	33	7	26	25	22	3	42
TOTAL Majorité présidentielle ..	43	7	36	28	25	3	29
Dont Renaissance	43	7	36	26	23	3	31
TOTAL Droite	52	14	38	17	16	1	31
Dont Les Républicains.....	52	14	38	16	15	1	32
TOTAL Reconquête et RN	50	20	30	14	13	1	36
Dont Rassemblement National ..	48	17	31	15	13	2	37
Sans sympathie partisane	29	7	22	12	11	1	59
VOTE A LA PRÉSIDENTIELLE 2022 (1er tour)							
Jean-Luc Mélenchon	33	10	23	16	13	3	51
Emmanuel Macron.....	44	11	33	25	23	2	31
Valérie Pécresse.....	55	14	41	16	15	1	29
Marine Le Pen	47	14	33	15	13	2	38
Éric Zemmour	57	29	28	16	15	1	27
VOTE AUX ÉLECTIONS EUROPÉENNES 2024							
Liste LFI - M. Aubry.....	40	12	28	14	12	2	46
Liste PP, PS - R. Glucksmann	33	7	26	30	26	4	37
Liste Ecolo. - M. Toussaint	23	9	14	33	30	3	44
Liste Majo - V. Hayer	37	5	32	35	31	4	28
Liste LR - FX. Bellamy.....	58	15	43	19	18	1	23
Liste RN - J. Bardella.....	49	16	33	16	15	1	35
VOTE AUX ÉLECTIONS LEGISLATIVES 2024 (1er tour)							
Nouveau Front Populaire	33	8	25	22	18	4	45
Renaissance, Modem, Horizons, UDI.....	40	8	32	28	25	3	32
Les Républicains & DVD.....	53	15	38	20	18	2	27
Rassemblement National et alliés	49	19	30	15	14	1	36
CONNAISSANCE DE G.POMPIDOU							
Connaît bien.....	67	26	41	22	19	3	11
Connaît mal	31	7	24	18	15	3	51
OPINION A L'EGARD DE G.POMPIDOU							
Bonne opinion.....	44	13	31	16	15	1	40
Mauvaise opinion	18	3	15	30	22	8	52

La comparaison détaillée de Georges Pompidou avec ses successeurs sur différents plans - Avait une meilleure compréhension des entreprises

	TOTAL Oui	Oui, tout à fait	Oui, plutôt	TOTAL Non	Non, plutôt pas	Non, pas du tout	Vous ne savez pas
ENSEMBLE	40	11	29	11	9	2	49
SEXE DE L'INTERVIEWÉ(E)							
Hommes	42	13	29	14	12	2	44
Femmes	37	9	28	9	7	2	54
ÂGE DE L'INTERVIEWÉ(E)							
TOTAL Moins de 35 ans	33	11	22	13	10	3	54
.. 18-24 ans	30	10	20	12	11	1	58
.. 25-34 ans	35	12	23	13	9	4	52
TOTAL 35 ans et plus	42	11	31	11	9	2	47
.. 35-49 ans	38	9	29	12	9	3	50
.. 50-64 ans	39	11	28	7	6	1	54
.. 65 ans et plus	48	13	35	14	13	1	38
...dont Génération Pompidou - 72 ans et plus	51	17	34	14	14	-	35
PROFESSION DE L'INTERVIEWÉ(E)							
Actifs	39	10	29	10	8	2	51
.. Catégories supérieures	41	10	31	14	12	2	45
.. Artisans ou commerçants	41	11	30	12	10	2	47
.. Cadres et prof. int. sup.	41	10	31	15	12	3	44
.. Professions intermédiaires	34	7	27	11	9	2	55
.. Catégories populaires	40	11	29	8	6	2	52
.. Employés	40	11	29	7	4	3	53
.. Ouvriers	41	12	29	9	8	1	50
Inactifs	41	13	28	13	11	2	46
.. Retraités	47	13	34	13	12	1	40
.. Autres inactifs	30	12	18	11	8	3	59
REVENU MENSUEL (par pers. au foyer)							
Cat. aisée (plus de 2 500 €)	46	10	36	14	14	-	40
Classe moyenne sup. (1 900 à 2 500 €)	45	14	31	11	11	-	44
Classe moyenne inf. (1 300 à 1 900 €)	40	11	29	11	9	2	49
Cat. modeste (900 à 1 300 €)	40	12	28	11	9	2	49
Cat. pauvre (moins de 900 €)	33	9	24	14	8	6	53
NIVEAU D'ÉDUCATION							
Diplôme supérieur	41	10	31	13	12	1	46
1er cycle (DEUG, licence LMD) ...	37	10	27	13	11	2	50
Baccalauréat	41	9	32	8	7	1	51
CAP / BEP	43	12	31	13	10	3	44
Pas de diplôme / CEP / BEPC	36	13	23	10	8	2	54
CATEGORIE D'AGGLOMERATION							
Agglomération parisienne	45	13	32	12	10	2	43
Com. urbaine de province	38	11	27	11	9	2	51
Commune rurale	40	10	30	11	8	3	49

	TOTAL Oui	Oui, tout à fait	Oui, plutôt	TOTAL Non	Non, plutôt pas	Non, pas du tout	Vous ne savez pas
ENSEMBLE	40	11	29	11	9	2	49
RÉGION							
Île-de-France	46	13	33	11	9	2	43
TOTAL Province	38	11	27	11	9	2	51
. Grand Est	35	6	29	13	11	2	52
. Nouvelle-Aquitaine	45	15	30	10	9	1	45
. Auvergne-Rhône-Alpes	48	12	36	11	10	1	41
. Bourgogne-Franche-Comté.....	36	11	25	9	9	-	55
. Bretagne	34	12	22	10	10	-	56
. Centre-Val de Loire	37	15	22	12	10	2	51
. Occitanie	35	9	26	10	8	2	55
. Hauts-de-France	30	11	19	10	8	2	60
. Normandie	42	7	35	13	6	7	45
. Pays de la Loire	29	7	22	14	10	4	57
. PACA, Corse	39	10	29	14	13	1	47
Cantal et départements limitrophes	51	14	38	8	8	-	41
PROXIMITÉ POLITIQUE							
TOTAL Gauche	37	10	27	16	13	3	47
Dont La France insoumise	36	11	25	17	15	2	47
Dont Parti socialiste.....	33	8	25	13	13	-	54
Dont Les Écologistes (ex-EÉLV) ..	36	9	27	13	9	4	51
TOTAL Majorité présidentielle ..	40	9	31	14	13	1	46
Dont Renaissance	36	8	28	15	15	-	49
TOTAL Droite	56	17	39	9	8	1	35
Dont Les Républicains.....	56	18	38	8	7	1	36
TOTAL Reconquête et RN	51	16	35	10	8	2	39
Dont Rassemblement National ..	48	13	35	11	9	2	41
Sans sympathie partisane	27	8	19	7	6	1	66
VOTE A LA PRÉSIDENTIELLE 2022 (1er tour)							
Jean-Luc Mélenchon	33	10	23	12	9	3	55
Emmanuel Macron.....	43	12	31	13	12	1	44
Valérie Pécresse.....	61	21	40	8	8	-	31
Marine Le Pen	47	12	35	10	8	2	43
Éric Zemmour	64	24	40	8	7	1	28
VOTE AUX ÉLECTIONS EUROPÉENNES 2024							
Liste LFI - M. Aubry.....	41	11	30	8	8	-	51
Liste PP, PS - R. Glucksmann	38	8	30	15	13	2	47
Liste Ecolo. - M. Toussaint	32	9	23	15	12	3	53
Liste Majo - V. Hayer	38	10	28	15	14	1	47
Liste LR - FX. Bellamy.....	62	18	44	9	9	-	29
Liste RN - J. Bardella.....	50	15	35	10	8	2	40
VOTE AUX ÉLECTIONS LEGISLATIVES 2024 (1er tour)							
Nouveau Front Populaire	34	8	26	13	11	2	53
Renaissance, Modem, Horizons, UDI.....	39	10	29	12	11	1	49
Les Républicains & DVD.....	61	15	45	8	8	-	31
Rassemblement National et alliés	53	18	35	8	7	1	39
CONNAISSANCE DE G.POMPIDOU							
Connaît bien.....	73	27	46	12	10	2	15
Connaît mal	30	6	24	11	9	2	59
OPINION A L'EGARD DE G.POMPIDOU							
Bonne opinion.....	44	12	32	9	8	1	47
Mauvaise opinion	18	4	14	25	18	7	57

La comparaison détaillée de Georges Pompidou avec ses successeurs sur différents plans - Représentait mieux la France à l'étranger

	TOTAL Oui	Oui, tout à fait	Oui, plutôt	TOTAL Non	Non, plutôt pas	Non, pas du tout	Vous ne savez pas
ENSEMBLE	40	13	27	16	14	2	44
SEXE DE L'INTERVIEWÉ(E)							
Hommes	43	15	28	19	16	3	38
Femmes	36	11	25	14	12	2	50
ÂGE DE L'INTERVIEWÉ(E)							
TOTAL Moins de 35 ans	30	12	18	16	13	3	54
.. 18-24 ans	25	10	15	19	16	3	56
.. 25-34 ans	33	13	20	14	11	3	53
TOTAL 35 ans et plus	43	13	30	16	14	2	41
.. 35-49 ans	36	10	26	16	13	3	48
.. 50-64 ans	39	13	26	13	11	2	48
.. 65 ans et plus	52	16	36	20	18	2	28
...dont Génération Pompidou - 72 ans et plus	56	18	38	17	16	1	27
PROFESSION DE L'INTERVIEWÉ(E)							
Actifs	38	12	26	14	12	2	48
.. Catégories supérieures	42	11	31	16	13	3	42
.. Artisans ou commerçants	40	12	28	13	10	3	47
.. Cadres et prof. int. sup.	42	10	32	18	15	3	40
.. Professions intermédiaires	31	8	23	16	14	2	53
.. Catégories populaires	39	14	25	12	10	2	49
.. Employés	39	13	26	12	9	3	49
.. Ouvriers	39	14	25	13	11	2	48
Inactifs	42	14	28	18	16	2	40
.. Retraités	50	15	35	20	18	2	30
.. Autres inactifs	27	13	14	16	12	4	57
REVENU MENSUEL (par pers. au foyer)							
Cat. aisée (plus de 2 500 €)	43	12	31	22	20	2	35
Classe moyenne sup. (1 900 à 2 500 €)	45	15	30	17	16	1	38
Classe moyenne inf. (1 300 à 1 900 €)	43	14	29	15	13	2	42
Cat. modeste (900 à 1 300 €)	39	14	25	14	11	3	47
Cat. pauvre (moins de 900 €)	32	10	22	17	11	6	51
NIVEAU D'ÉDUCATION							
Diplôme supérieur	40	10	30	19	16	3	41
1er cycle (DEUG, licence LMD) ...	37	11	26	18	16	2	45
Baccalauréat	38	12	26	14	12	2	48
CAP / BEP	45	15	30	15	13	2	40
Pas de diplôme / CEP / BEPC	38	14	24	14	12	2	48
CATEGORIE D'AGGLOMERATION							
Agglomération parisienne	43	14	29	18	16	2	39
Com. urbaine de province	38	13	25	16	13	3	46
Commune rurale	41	12	29	15	13	2	44

	TOTAL Oui	Oui, tout à fait	Oui, plutôt	TOTAL Non	Non, plutôt pas	Non, pas du tout	Vous ne savez pas
ENSEMBLE	40	13	27	16	14	2	44
RÉGION							
Île-de-France	43	14	29	18	15	3	39
TOTAL Province	39	13	26	15	13	2	46
. Grand Est	38	13	25	16	13	3	46
. Nouvelle-Aquitaine	44	20	24	16	14	2	40
. Auvergne-Rhône-Alpes	44	13	31	17	15	2	39
. Bourgogne-Franche-Comté.....	37	10	27	15	14	1	48
. Bretagne	33	13	20	16	13	3	51
. Centre-Val de Loire	48	17	31	10	8	2	42
. Occitanie	40	11	29	15	12	3	45
. Hauts-de-France	34	10	24	12	10	2	54
. Normandie	33	9	24	21	16	5	46
. Pays de la Loire	34	7	27	11	8	3	55
. PACA, Corse	37	14	23	18	17	1	45
Cantal et départements limitrophes	44	11	33	14	13	1	42
PROXIMITÉ POLITIQUE							
TOTAL Gauche	36	11	25	23	19	4	41
Dont La France insoumise	36	8	28	21	16	5	43
Dont Parti socialiste.....	31	9	22	21	20	1	48
Dont Les Écologistes (ex-EÉLV) ..	30	10	20	22	17	5	48
TOTAL Majorité présidentielle ..	41	12	29	23	21	2	36
Dont Renaissance	36	8	28	25	24	1	39
TOTAL Droite	56	18	38	13	11	2	31
Dont Les Républicains.....	55	18	37	13	11	2	32
TOTAL Reconquête et RN	47	19	28	14	11	3	39
Dont Rassemblement National ..	45	17	28	14	11	3	41
Sans sympathie partisane	28	7	21	10	9	1	62
VOTE A LA PRÉSIDENTIELLE 2022 (1er tour)							
Jean-Luc Mélenchon	35	10	25	14	10	4	51
Emmanuel Macron.....	42	13	29	22	20	2	36
Valérie Pécresse.....	59	21	38	14	13	1	27
Marine Le Pen	46	16	30	14	11	3	40
Éric Zemmour	58	27	31	13	10	3	29
VOTE AUX ÉLECTIONS EUROPÉENNES 2024							
Liste LFI - M. Aubry.....	35	8	27	19	15	4	46
Liste PP, PS - R. Glucksmann	33	9	24	24	22	2	43
Liste Ecolo. - M. Toussaint	32	10	22	26	23	3	42
Liste Majo - V. Hayer	38	9	29	30	29	1	32
Liste LR - FX. Bellamy.....	57	17	40	15	14	1	28
Liste RN - J. Bardella.....	49	19	30	12	10	2	39
VOTE AUX ÉLECTIONS LEGISLATIVES 2024 (1er tour)							
Nouveau Front Populaire	33	9	24	19	16	3	48
Renaissance, Modem, Horizons, UDI.....	40	10	30	23	21	2	37
Les Républicains & DVD.....	53	19	34	14	13	1	33
Rassemblement National et alliés	50	20	30	12	10	2	38
CONNAISSANCE DE G.POMPIDOU							
Connaît bien.....	70	27	43	19	16	3	11
Connaît mal	31	9	22	15	13	2	54
OPINION A L'EGARD DE G.POMPIDOU							
Bonne opinion.....	44	15	29	13	12	1	43
Mauvaise opinion	18	4	14	28	19	9	54

La comparaison détaillée de Georges Pompidou avec ses successeurs sur différents plans - Accordait plus d'importance à la place des femmes dans la société

	TOTAL Oui	Oui, tout à fait	Oui, plutôt	TOTAL Non	Non, plutôt pas	Non, pas du tout	Vous ne savez pas
ENSEMBLE	32	9	23	22	17	5	46
SEXE DE L'INTERVIEWÉ(E)							
Hommes	33	10	23	25	19	6	42
Femmes	31	8	23	19	15	4	50
ÂGE DE L'INTERVIEWÉ(E)							
TOTAL Moins de 35 ans	26	11	15	20	16	4	54
.. 18-24 ans	27	11	16	19	14	5	54
.. 25-34 ans	27	12	15	20	17	3	53
TOTAL 35 ans et plus	33	8	25	23	18	5	44
.. 35-49 ans	29	9	20	23	17	6	48
.. 50-64 ans	30	7	23	18	13	5	52
.. 65 ans et plus	40	8	32	28	23	5	32
...dont Génération Pompidou - 72 ans et plus	45	9	36	26	22	4	29
PROFESSION DE L'INTERVIEWÉ(E)							
Actifs	30	9	21	21	16	5	49
.. Catégories supérieures	32	6	26	24	19	5	44
.. Artisans ou commerçants	33	7	26	21	16	5	46
.. Cadres et prof. int. sup.	32	6	26	25	20	5	43
.. Professions intermédiaires	25	7	18	23	18	5	52
.. Catégories populaires	32	11	21	18	13	5	50
.. Employés	32	9	23	17	13	4	51
.. Ouvriers	32	14	18	19	12	7	49
Inactifs	34	9	25	24	19	5	42
.. Retraités	39	8	31	27	22	5	34
.. Autres inactifs	24	11	13	18	14	4	58
REVENU MENSUEL (par pers. au foyer)							
Cat. aisée (plus de 2 500 €)	32	8	24	31	27	4	37
Classe moyenne sup. (1 900 à 2 500 €)	34	7	27	25	19	6	41
Classe moyenne inf. (1 300 à 1 900 €)	32	10	22	20	17	3	48
Cat. modeste (900 à 1 300 €)	35	12	23	19	15	4	46
Cat. pauvre (moins de 900 €)	29	8	21	23	15	8	48
NIVEAU D'ÉDUCATION							
Diplôme supérieur	30	9	21	30	25	5	40
1er cycle (DEUG, licence LMD) ...	26	7	19	24	19	5	50
Baccalauréat	33	10	23	20	16	4	47
CAP / BEP	35	10	25	20	15	5	45
Pas de diplôme / CEP / BEPC	33	9	24	19	14	5	48
CATEGORIE D'AGGLOMERATION							
Agglomération parisienne	39	12	27	23	17	6	38
Com. urbaine de province	30	8	22	22	17	5	48
Commune rurale	31	8	23	23	18	5	46

	TOTAL Oui	Oui, tout à fait	Oui, plutôt	TOTAL Non	Non, plutôt pas	Non, pas du tout	Vous ne savez pas
ENSEMBLE	32	9	23	22	17	5	46
RÉGION							
Île-de-France	38	11	27	24	17	7	38
TOTAL Province	30	8	22	22	17	5	48
. Grand Est	22	4	18	23	17	6	55
. Nouvelle-Aquitaine	36	11	25	21	17	4	43
. Auvergne-Rhône-Alpes	36	11	25	27	22	5	37
. Bourgogne-Franche-Comté.....	25	5	20	23	20	3	52
. Bretagne	34	7	27	15	10	5	51
. Centre-Val de Loire	36	9	27	17	11	6	47
. Occitanie	27	6	21	23	18	5	50
. Hauts-de-France	27	9	18	16	14	2	57
. Normandie	33	4	29	24	21	3	43
. Pays de la Loire	28	12	16	17	10	7	55
. PACA, Corse	29	10	19	23	20	3	48
Cantal et départements limitrophes	32	9	23	21	16	5	47
PROXIMITÉ POLITIQUE							
TOTAL Gauche	31	12	19	29	20	9	40
Dont La France insoumise	28	15	13	28	15	13	44
Dont Parti socialiste.....	33	11	22	21	19	2	46
Dont Les Écologistes (ex-EÉLV) ..	28	9	19	26	19	7	46
TOTAL Majorité présidentielle ..	36	5	31	28	24	4	36
Dont Renaissance	34	6	28	29	25	4	37
TOTAL Droite	44	10	34	19	17	2	37
Dont Les Républicains.....	43	10	33	18	17	1	39
TOTAL Reconquête et RN	36	12	24	21	15	6	43
Dont Rassemblement National ..	36	12	24	20	14	6	44
Sans sympathie partisane	22	4	18	14	11	3	64
VOTE A LA PRÉSIDENTIELLE 2022 (1er tour)							
Jean-Luc Mélenchon	23	10	13	26	15	11	51
Emmanuel Macron.....	37	8	29	25	22	3	38
Valérie Pécresse.....	45	5	40	14	14	-	41
Marine Le Pen	35	10	25	20	14	6	45
Éric Zemmour	42	14	28	22	20	2	36
VOTE AUX ÉLECTIONS EUROPÉENNES 2024							
Liste LFI - M. Aubry.....	28	13	15	25	14	11	47
Liste PP, PS - R. Glucksmann	27	7	20	33	27	6	40
Liste Ecolo. - M. Toussaint	24	9	15	31	22	9	45
Liste Majo - V. Hayer	37	6	31	28	25	3	35
Liste LR - FX. Bellamy.....	50	9	41	15	14	1	35
Liste RN - J. Bardella.....	37	10	27	20	15	5	43
VOTE AUX ÉLECTIONS LEGISLATIVES 2024 (1er tour)							
Nouveau Front Populaire	25	9	16	29	20	9	46
Renaissance, Modem, Horizons, UDI.....	34	6	28	24	21	3	42
Les Républicains & DVD.....	42	7	35	16	14	2	42
Rassemblement National et alliés	39	12	27	20	15	5	41
CONNAISSANCE DE G.POMPIDOU							
Connaît bien.....	58	22	36	27	22	5	15
Connaît mal	24	5	19	21	16	5	55
OPINION A L'EGARD DE G.POMPIDOU							
Bonne opinion.....	36	10	26	19	16	3	45
Mauvaise opinion	12	3	9	36	20	16	52

La comparaison détaillée de Georges Pompidou avec ses successeurs sur différents plans - Accordait plus d'importance à la politique environnementale

	TOTAL Oui	Oui, tout à fait	Oui, plutôt	TOTAL Non	Non, plutôt pas	Non, pas du tout	Vous ne savez pas
ENSEMBLE	24	7	17	30	20	10	46
SEXE DE L'INTERVIEWÉ(E)							
Hommes	26	8	18	34	22	12	40
Femmes	22	6	16	27	18	9	51
ÂGE DE L'INTERVIEWÉ(E)							
TOTAL Moins de 35 ans	27	11	16	23	15	8	50
.. 18-24 ans	27	10	17	23	13	10	50
.. 25-34 ans	25	11	14	24	17	7	51
TOTAL 35 ans et plus	24	6	18	32	22	10	44
.. 35-49 ans	24	8	16	28	18	10	48
.. 50-64 ans	21	6	15	30	19	11	49
.. 65 ans et plus	25	4	21	38	28	10	37
...dont Génération Pompidou - 72 ans et plus	30	4	26	36	26	10	34
PROFESSION DE L'INTERVIEWÉ(E)							
Actifs	24	8	16	28	18	10	48
.. Catégories supérieures	21	5	16	40	24	16	39
.. Artisans ou commerçants	25	6	19	30	16	14	45
.. Cadres et prof. int. sup.	19	4	15	44	27	17	37
.. Professions intermédiaires	18	6	12	31	23	8	51
.. Catégories populaires	28	10	18	22	14	8	50
.. Employés	26	9	17	23	14	9	51
.. Ouvriers	31	10	21	21	13	8	48
Inactifs	24	6	18	32	22	10	44
.. Retraités	25	3	22	37	27	10	38
.. Autres inactifs	24	11	13	22	13	9	54
REVENU MENSUEL (par pers. au foyer)							
Cat. aisée (plus de 2 500 €)	21	5	16	48	31	17	31
Classe moyenne sup. (1 900 à 2 500 €)	24	4	20	34	23	11	42
Classe moyenne inf. (1 300 à 1 900 €)	23	7	16	29	21	8	48
Cat. modeste (900 à 1 300 €)	30	11	19	24	16	8	46
Cat. pauvre (moins de 900 €)	26	8	18	25	15	10	49
NIVEAU D'ÉDUCATION							
Diplôme supérieur	19	6	13	44	26	18	37
1er cycle (DEUG, licence LMD)...	20	6	14	35	24	11	45
Baccalauréat	23	8	15	27	18	9	50
CAP / BEP	28	7	21	26	18	8	46
Pas de diplôme / CEP / BEPC	28	8	20	23	16	7	49
CATEGORIE D'AGGLOMERATION							
Agglomération parisienne	26	11	15	37	26	11	37
Com. urbaine de province	24	6	18	29	18	11	47
Commune rurale	23	6	17	27	20	7	50

	TOTAL Oui	Oui, tout à fait	Oui, plutôt	TOTAL Non	Non, plutôt pas	Non, pas du tout	Vous ne savez pas
ENSEMBLE	24	7	17	30	20	10	46
RÉGION							
Île-de-France	26	10	16	36	25	11	38
TOTAL Province	23	6	17	29	19	10	48
. Grand Est	22	3	19	28	19	9	50
. Nouvelle-Aquitaine	25	8	17	31	22	9	44
. Auvergne-Rhône-Alpes	32	8	24	30	18	12	38
. Bourgogne-Franche-Comté.....	20	4	16	32	19	13	48
. Bretagne	23	7	16	25	14	11	52
. Centre-Val de Loire	28	6	22	27	18	9	45
. Occitanie	19	4	15	29	18	11	52
. Hauts-de-France	18	5	13	24	17	7	58
. Normandie	25	1	24	33	19	14	42
. Pays de la Loire	22	7	15	25	17	8	53
. PACA, Corse	26	13	13	28	21	7	46
Cantal et départements limitrophes	30	8	22	29	20	9	41
PROXIMITÉ POLITIQUE							
TOTAL Gauche	24	8	16	36	22	14	40
Dont La France insoumise	25	11	14	34	18	16	41
Dont Parti socialiste.....	21	7	14	31	23	8	48
Dont Les Écologistes (ex-EÉLV) ..	16	5	11	42	26	16	42
TOTAL Majorité présidentielle ..	23	6	17	40	27	13	37
Dont Renaissance	24	7	17	39	26	13	37
TOTAL Droite	32	8	24	30	20	10	38
Dont Les Républicains.....	31	9	22	30	20	10	39
TOTAL Reconquête et RN	29	9	20	28	20	8	43
Dont Rassemblement National ..	29	9	20	28	20	8	43
Sans sympathie partisane	20	5	15	18	12	6	62
VOTE A LA PRÉSIDENTIELLE 2022 (1er tour)							
Jean-Luc Mélenchon	19	6	13	32	19	13	49
Emmanuel Macron.....	25	8	17	39	27	12	36
Valérie Pécresse.....	27	3	24	36	28	8	37
Marine Le Pen	29	9	20	27	18	9	44
Éric Zemmour	28	8	20	35	30	5	37
VOTE AUX ÉLECTIONS EUROPÉENNES 2024							
Liste LFI - M. Aubry.....	24	11	13	27	13	14	49
Liste PP, PS - R. Glucksmann	17	4	13	43	32	11	40
Liste Ecolo. - M. Toussaint	15	6	9	46	26	20	39
Liste Majo - V. Hayer	21	6	15	43	31	12	36
Liste LR - FX. Bellamy.....	32	7	25	36	24	12	32
Liste RN - J. Bardella.....	29	8	21	28	20	8	43
VOTE AUX ÉLECTIONS LEGISLATIVES 2024 (1er tour)							
Nouveau Front Populaire	20	7	13	36	21	15	44
Renaissance, Modem, Horizons, UDI.....	22	6	16	39	27	12	39
Les Républicains & DVD.....	32	8	24	31	21	10	37
Rassemblement National et alliés	29	8	21	27	19	8	44
CONNAISSANCE DE G.POMPIDOU							
Connaît bien.....	49	17	32	35	25	10	16
Connaît mal	17	4	13	28	18	10	55
OPINION A L'EGARD DE G.POMPIDOU							
Bonne opinion.....	27	8	19	28	20	8	45
Mauvaise opinion	10	2	8	40	18	22	50

C

***Les représentations à
l'égard du bilan et des
années Pompidou***

Le jugement sur les principaux bénéficiaires de la politique de Georges Pompidou

Question : A qui, à votre avis, la politique de M. Pompidou a-t-elle profité davantage ? En premier ? En second ?

- Récapitulatif « Total des citations » -

	Ensemble des Français Mars 2025 (%)	Génération Pompidou 72 ans et plus Mars 2025 (%)
A tout le monde.....	24	37
A la classe moyenne	18	19
A la France dans son rayonnement international	16	26
Au patronat	14	14
Aux secteurs stratégiques (nucléaire, aérospatial, télécommunications).....	14	22
Aux petites et moyennes entreprises.....	9	10
Aux zones urbaines.....	7	6
Aux zones rurales	6	4
Aux retraités	5	3
Aux jeunes	4	3
Vous ne savez pas.....	40	24
TOTAL	(*)	(*)

(*) Le total est supérieur à 100, les interviewés ayant pu donner deux réponses.

Le jugement sur les principaux bénéficiaires de la politique de Georges Pompidou

Question : A qui, à votre avis, la politique de M. Pompidou a-t-elle profité davantage ? En premier ? En second ?

	En premier	Total des citations
A tout le monde.....	17	24
A la classe moyenne	9	18
A la France dans son rayonnement international	7	16
Au patronat	9	14
Aux secteurs stratégiques (nucléaire, aérospatial, télécommunications).....	5	14
Aux petites et moyennes entreprises	3	9
Aux zones urbaines.....	3	7
Aux zones rurales	3	6
Aux retraités	2	5
Aux jeunes	2	4
Vous ne savez pas.....	40	40
TOTAL	100	(*)

(*) Le total est supérieur à 100, les interviewés ayant pu donner deux réponses.

Le jugement sur les principaux bénéficiaires de la politique de Georges Pompidou – Base hors NSP

Question : A qui, à votre avis, la politique de M. Pompidou a-t-elle profité davantage ? En premier ? En second ?

- Récapitulatif « Total des citations » -

	Ensemble des Français Mars 2025 (%)	Génération Pompidou 72 ans et plus Mars 2025 (%)
A tout le monde.....	39	49
A la classe moyenne	29	25
A la France dans son rayonnement international	26	35
Aux secteurs stratégiques (nucléaire, aérospatial, télécommunications).....	23	29
Au patronat	23	18
Aux petites et moyennes entreprises.....	14	13
Aux zones urbaines.....	11	8
Aux zones rurales	10	6
Aux retraités	8	4
Aux jeunes	7	4
TOTAL	(*)	(*)

(*) Le total est supérieur à 100, les interviewés ayant pu donner deux réponses.

Le jugement sur les principaux bénéficiaires de la politique de Georges Pompidou – Base hors NSP

Question : A qui, à votre avis, la politique de M. Pompidou a-t-elle profité davantage ? En premier ? En second ?

	En premier	Total des citations
A tout le monde.....	29	39
A la classe moyenne	15	29
A la France dans son rayonnement international	11	26
Aux secteurs stratégiques (nucléaire, aérospatial, télécommunications).....	9	23
Au patronat	15	23
Aux petites et moyennes entreprises	5	14
Aux zones urbaines.....	4	11
Aux zones rurales	5	10
Aux retraités	3	8
Aux jeunes	4	7
TOTAL	100	(*)

(*) Le total est supérieur à 100, les interviewés ayant pu donner deux réponses.

Le jugement sur les principaux bénéficiaires de la politique de Georges Pompidou - En premier

	A tout le monde	A la classe moyenne	Au patronat	A la France dans son rayonnement international	Aux secteurs stratégiques (nucléaire, aérospatial, télécommunications)	Aux petites et moyennes entreprises
ENSEMBLE	17	9	9	7	5	3
SEXE DE L'INTERVIEWÉ(E)						
Hommes.....	18	9	11	7	7	3
Femmes	17	9	7	6	4	2
ÂGE DE L'INTERVIEWÉ(E)						
TOTAL Moins de 35 ans	14	8	7	4	4	3
.. 18-24 ans.....	13	7	6	5	5	2
.. 25-34 ans.....	15	8	8	4	3	3
TOTAL 35 ans et plus	18	9	10	8	6	3
.. 35-49 ans.....	16	11	5	7	4	2
.. 50-64 ans.....	15	11	10	6	6	2
.. 65 ans et plus	24	7	13	9	8	4
...dont Génération Pompidou - 72 ans et plus	28	8	11	10	9	4
PROFESSION DE L'INTERVIEWÉ(E)						
Actifs	15	10	8	6	5	2
.. Catégories supérieures	15	10	6	6	9	2
.. Artisans ou commerçants	16	4	6	6	7	4
.. Cadres et prof. int. sup.	14	13	7	6	9	2
.. Professions intermédiaires	17	9	11	6	4	2
.. Catégories populaires	14	11	7	6	3	3
.. Employés	15	10	6	6	4	3
.. Ouvriers.....	13	12	9	6	3	3
Inactifs	20	7	11	8	7	3
.. Retraités.....	22	7	13	9	9	4
.. Autres inactifs	17	7	6	5	3	2
REVENU MENSUEL (par pers. au foyer)						
Cat. aisée (plus de 2 500 €).....	16	10	15	7	10	4
Classe moyenne sup. (1 900 à 2 500 €).....	21	7	10	7	9	2
Classe moyenne inf. (1 300 à 1 900 €)	18	10	9	7	4	3
Cat. modeste (900 à 1 300 €).....	16	9	7	8	5	4
Cat. pauvre (moins de 900 €).....	16	10	6	5	3	3
NIVEAU D'ÉDUCATION						
Diplôme supérieur	13	9	9	8	12	2
1er cycle (DEUG, licence LMD)	17	12	9	6	5	3
Baccalauréat.....	17	8	9	7	6	2
CAP / BEP	19	7	10	7	4	4
Pas de diplôme / CEP / BEPC	20	8	7	6	3	3
CATEGORIE D'AGGLOMERATION						
Agglomération parisienne	15	10	12	7	6	3
Com. urbaine de province	18	9	9	6	5	3
Commune rurale	18	8	8	8	5	3
RÉGION						
Île-de-France	16	10	12	7	6	3
TOTAL Province	18	8	8	7	5	3
.. Grand Est.....	20	11	6	7	4	2
.. Nouvelle-Aquitaine.....	18	11	8	6	6	2
.. Auvergne-Rhône-Alpes	22	9	11	6	4	5
.. Bourgogne-Franche-Comté	21	7	11	4	2	2
.. Bretagne.....	13	6	7	7	5	1
.. Centre-Val de Loire.....	17	8	10	9	2	2
.. Occitanie	15	7	8	9	11	4
.. Hauts-de-France.....	17	5	6	8	6	3
.. Normandie	15	10	9	9	7	2
.. Pays de la Loire.....	14	5	8	7	4	4
.. PACA, Corse.....	18	12	8	4	5	3
Cantal et départements limitrophes	18	14	12	6	4	2

	A tout le monde	A la classe moyenne	Au patronat	A la France dans son rayonnement international	Aux secteurs stratégiques (nucléaire, aérospatial, télécommunications)	Aux petites et moyennes entreprises
ENSEMBLE	17	9	9	7	5	3
PROXIMITÉ POLITIQUE						
TOTAL Gauche	13	8	15	5	7	3
Dont La France insoumise	8	5	15	3	9	4
Dont Parti socialiste	13	7	17	7	5	2
Dont Les Écologistes (ex-EÉLV)	18	10	10	4	5	2
TOTAL Majorité présidentielle.....	19	11	11	10	10	2
Dont Renaissance	20	8	13	12	8	1
TOTAL Droite	25	9	8	8	6	4
Dont Les Républicains	24	9	8	8	6	4
TOTAL Reconquête et RN	21	11	6	10	4	4
Dont Rassemblement National.....	21	12	6	8	3	5
Sans sympathie partisane.....	15	7	5	4	3	2
VOTE A LA PRÉSIDENTIELLE 2022 (1er tour)						
Jean-Luc Mélenchon.....	10	8	15	4	6	2
Emmanuel Macron	19	10	9	8	8	3
Valérie Pécresse	28	15	5	8	13	2
Marine Le Pen	21	12	6	7	4	3
Éric Zemmour	24	5	4	16	10	7
VOTE AUX ÉLECTIONS EUROPÉENNES 2024						
Liste LFI - M. Aubry.....	9	5	16	7	6	4
Liste PP, PS - R. Glucksmann	11	8	22	5	8	4
Liste Ecolo. - M. Toussaint	10	16	17	4	6	3
Liste Majo - V. Hayer	22	10	10	8	8	2
Liste LR - FX. Bellamy	26	10	7	7	9	5
Liste RN - J. Bardella	24	10	7	10	4	4
VOTE AUX ÉLECTIONS LEGISLATIVES 2024 (1er tour)						
Nouveau Front Populaire	12	8	17	4	6	2
Renaissance, Modem, Horizons, UDI	18	11	9	9	10	2
Les Républicains & DVD.....	25	11	6	4	8	5
Rassemblement National et alliés	24	10	7	10	4	3
CONNAISSANCE DE G.POMPIDOU						
Connait bien.....	26	9	11	10	12	5
Connait mal.....	15	9	8	6	4	2
OPINION A L'EGARD DE G.POMPIDOU						
Bonne opinion.....	19	10	7	8	6	3
Mauvaise opinion.....	7	4	20	1	5	1

	Aux zones urbaines	Aux zones rurales	Aux jeunes	Aux retraités	Vous ne savez pas
ENSEMBLE	3	3	2	2	40
SEXE DE L'INTERVIEWÉ(E)					
Hommes	3	4	2	2	34
Femmes	3	2	3	2	45
ÂGE DE L'INTERVIEWÉ(E)					
TOTAL Moins de 35 ans	4	3	5	2	46
.. 18-24 ans	3	3	6	3	47
.. 25-34 ans	4	3	5	1	46
TOTAL 35 ans et plus	2	3	2	2	37
.. 35-49 ans	2	5	2	3	43
.. 50-64 ans	3	2	1	2	42
.. 65 ans et plus	3	1	3	1	27
...dont Génération Pompidou - 72 ans et plus	2	1	2	1	24
PROFESSION DE L'INTERVIEWÉ(E)					
Actifs	3	4	2	2	43
.. Catégories supérieures	4	5	1	2	40
.. Artisans ou commerçants	2	3	-	4	48
.. Cadres et prof. int. sup.	5	6	1	1	36
.. Professions intermédiaires	2	4	1	2	42
.. Catégories populaires	3	3	3	3	44
.. Employés	3	2	3	3	45
.. Ouvriers	3	3	3	3	42
Inactifs	2	2	3	1	36
.. Retraités	3	1	2	1	29
.. Autres inactifs	1	4	5	2	48
REVENU MENSUEL (par pers. au foyer)					
Cat. aisée (plus de 2 500 €)	2	3	1	1	31
Classe moyenne sup. (1 900 à 2 500 €)....	4	2	3	-	35
Classe moyenne inf. (1 300 à 1 900 €)....	4	2	2	3	38
Cat. modeste (900 à 1 300 €)	2	4	3	1	41
Cat. pauvre (moins de 900 €)	2	4	5	4	42
NIVEAU D'ÉDUCATION					
Diplôme supérieur	4	6	1	1	35
1er cycle (DEUG, licence LMD).....	2	3	2	1	40
Baccalauréat.....	3	4	2	1	41
CAP / BEP	1	3	2	3	40
Pas de diplôme / CEP / BEPC.....	3	-	6	3	41
CATEGORIE D'AGGLOMERATION					
Agglomération parisienne	3	4	3	2	35
Com. urbaine de province	3	2	2	2	41
Commune rurale	2	3	4	1	40
RÉGION					
Île-de-France	2	4	3	2	35
TOTAL Province	3	3	2	2	41
.. Grand Est	4	3	4	1	38
.. Nouvelle-Aquitaine	1	3	2	-	43
.. Auvergne-Rhône-Alpes	3	5	4	3	28
.. Bourgogne-Franche-Comté.....	1	-	4	1	47
.. Bretagne	4	2	-	3	52
.. Centre-Val de Loire	2	7	3	2	38
.. Occitanie	3	2	-	2	39
.. Hauts-de-France	2	2	-	3	48
.. Normandie	6	2	3	-	37
.. Pays de la Loire	2	1	6	1	48
.. PACA, Corse	2	2	2	3	41
Cantal et départements limitrophes	5	4	-	1	34

	Aux zones urbaines	Aux zones rurales	Aux jeunes	Aux retraités	Vous ne savez pas
ENSEMBLE	3	3	2	2	40
PROXIMITE POLITIQUE					
TOTAL Gauche	3	4	3	3	36
Dont La France insoumise	2	8	4	1	41
Dont Parti socialiste	3	4	1	5	36
Dont Les Écologistes (ex-EÉLV)	5	4	-	-	42
TOTAL Majorité présidentielle	3	2	2	1	29
Dont Renaissance	3	1	1	1	32
TOTAL Droite	3	3	3	-	31
Dont Les Républicains	3	3	3	-	32
TOTAL Reconquête et RN	3	3	1	4	33
Dont Rassemblement National	3	2	2	4	34
Sans sympathie partisane	1	2	3	-	58
VOTE A LA PRÉSIDENTIELLE 2022 (1er tour)					
Jean-Luc Mélenchon	2	5	2	2	44
Emmanuel Macron	3	2	5	2	31
Valérie Pécresse	2	2	1	-	24
Marine Le Pen	3	2	2	4	36
Éric Zemmour	1	9	-	-	24
VOTE AUX ÉLECTIONS EUROPÉENNES 2024					
Liste LFI - M. Aubry	2	6	-	-	45
Liste PP, PS - R. Glucksmann	3	3	1	3	32
Liste Ecolo - M. Toussaint	3	4	-	-	37
Liste Majo - V. Hayer	3	1	3	2	31
Liste LR - FX. Bellamy	5	3	4	-	24
Liste RN - J. Bardella	2	2	1	4	32
VOTE AUX ELECTIONS LEGISLATIVES 2024 (1er tour)					
Nouveau Front Populaire	3	4	1	1	42
Renaissance, Modem, Horizons, UDI	2	1	4	2	32
Les Républicains & DVD	4	4	5	-	28
Rassemblement National et alliés	2	3	1	2	34
CONNAISSANCE DE G.POMPIDOU					
Connaît bien	4	4	5	2	12
Connaît mal	2	2	2	2	48
OPINION A L'EGARD DE G.POMPIDOU					
Bonne opinion	3	3	2	2	37
Mauvaise opinion	2	3	4	3	50

Le jugement sur les principaux bénéficiaires de la politique de Georges Pompidou - Total des citations

	A tout le monde	A la classe moyenne	A la France dans son rayonnement international	Au patronat	Aux secteurs stratégiques (nucléaire, aérospatial, télécommunications)	Aux petites et moyennes entreprises
ENSEMBLE	24	18	16	14	14	9
SEXE DE L'INTERVIEWÉ(E)						
Hommes	24	18	18	16	18	10
Femmes	23	18	14	12	10	7
ÂGE DE L'INTERVIEWÉ(E)						
TOTAL Moins de 35 ans	20	17	10	11	8	9
.. 18-24 ans	19	17	8	10	9	10
.. 25-34 ans	20	18	11	12	8	8
TOTAL 35 ans et plus	25	18	18	14	16	9
.. 35-49 ans	23	19	15	11	9	8
.. 50-64 ans	21	18	14	16	15	8
.. 65 ans et plus	32	16	25	17	22	10
...dont Génération Pompidou - 72 ans et plus	37	19	26	14	22	10
PROFESSION DE L'INTERVIEWÉ(E)						
Actifs	21	19	13	13	12	8
.. Catégories supérieures	20	21	13	11	20	9
.. Artisans ou commerçants	20	16	10	12	16	11
.. Cadres et prof. int. sup.	19	24	14	11	21	8
.. Professions intermédiaires	20	18	13	17	12	7
.. Catégories populaires	22	19	12	12	9	7
.. Employés	22	18	11	11	8	8
.. Ouvriers	22	20	13	13	10	7
Inactifs	27	15	20	15	16	10
.. Retraités	30	16	24	17	21	11
.. Autres inactifs	23	15	14	10	7	9
REVENU MENSUEL (par pers. au foyer)						
Cat. aisée (plus de 2 500 €)	22	19	18	20	22	12
Classe moyenne sup. (1 900 à 2 500 €)	27	16	18	17	18	8
Classe moyenne inf. (1 300 à 1 900 €)	25	19	20	13	11	8
Cat. modeste (900 à 1 300 €)	23	17	15	10	13	9
Cat. pauvre (moins de 900 €)	23	20	12	13	9	8
NIVEAU D'ÉDUCATION						
Diplôme supérieur	19	18	16	14	24	9
1er cycle (DEUG, licence LMD)	22	22	12	15	14	8
Baccalauréat	22	18	15	14	13	8
CAP / BEP	23	17	17	15	13	11
Pas de diplôme / CEP / BEPC	30	15	19	11	8	7
CATEGORIE D'AGGLOMERATION						
Agglomération parisienne	23	19	16	15	14	9
Com. urbaine de province	23	18	15	13	14	9
Commune rurale	25	16	19	13	13	8

	A tout le monde	A la classe moyenne	A la France dans son rayonnement international	Au patronat	Aux secteurs stratégiques (nucléaire, aérospatial, télécommunications)	Aux petites et moyennes entreprises
ENSEMBLE	24	18	16	14	14	9
RÉGION						
Île-de-France	24	20	15	15	13	9
TOTAL Province	24	17	16	13	14	9
. Grand Est	28	19	21	10	11	9
. Nouvelle-Aquitaine	22	23	18	13	13	6
. Auvergne-Rhône-Alpes	28	21	18	16	16	11
. Bourgogne-Franche-Comté.....	22	12	12	14	19	7
. Bretagne	18	17	12	11	15	6
. Centre-Val de Loire	30	14	16	12	9	9
. Occitanie	23	14	17	14	17	12
. Hauts-de-France	22	13	16	11	14	8
. Normandie	22	19	14	13	17	5
. Pays de la Loire	18	12	15	13	9	9
. PACA, Corse	24	18	11	19	11	8
Cantal et départements limitrophes	26	21	19	16	13	9
PROXIMITÉ POLITIQUE						
TOTAL Gauche	17	17	14	21	16	10
Dont La France insoumise	12	11	13	23	16	10
Dont Parti socialiste.....	17	17	17	23	14	10
Dont Les Écologistes (ex-EÉLV)	24	21	13	11	14	8
TOTAL Majorité présidentielle	27	22	21	14	23	8
Dont Renaissance	25	17	25	16	19	8
TOTAL Droite	30	23	24	10	16	11
Dont Les Républicains.....	29	24	24	10	16	10
TOTAL Reconquête et RN	31	20	19	12	11	10
Dont Rassemblement National	28	22	18	13	9	11
Sans sympathie partisane	20	12	10	8	6	6
VOTE A LA PRÉSIDENTIELLE 2022 (1er tour)						
Jean-Luc Mélenchon	14	14	15	20	15	7
Emmanuel Macron.....	26	21	18	13	20	9
Valérie Pécresse.....	37	26	27	9	19	11
Marine Le Pen	27	21	17	13	11	9
Éric Zemmour	39	14	32	11	22	12
VOTE AUX ÉLECTIONS EUROPÉENNES 2024						
Liste LFI - M. Aubry.....	12	10	14	24	17	9
Liste PP, PS - R. Glucksmann	16	19	14	25	20	13
Liste Ecolo. - M. Toussaint	14	23	13	22	20	10
Liste Majo - V. Hayer	27	22	20	14	20	7
Liste LR - FX. Bellamy.....	37	26	25	9	17	13
Liste RN - J. Bardella.....	31	21	21	14	11	11
VOTE AUX ÉLECTIONS LEGISLATIVES 2024 (1er tour)						
Nouveau Front Populaire	15	15	13	23	16	8
Renaissance, Modem, Horizons, UDI	24	21	21	13	23	8
Les Républicains & DVD	32	21	22	8	18	11
Rassemblement National et alliés ...	32	20	20	13	13	10
CONNAISSANCE DE G.POMPIDOU						
Connaît bien.....	36	23	24	17	23	14
Connaît mal	20	16	13	13	11	7
OPINION A L'EGARD DE G.POMPIDOU						
Bonne opinion.....	26	19	18	11	14	9
Mauvaise opinion	10	9	4	26	14	9

	Aux zones urbaines	Aux zones rurales	Aux retraités	Aux jeunes	Vous ne savez pas
ENSEMBLE	7	6	5	4	40
SEXE DE L'INTERVIEWÉ(E)					
Hommes	7	7	5	4	34
Femmes	7	5	5	4	45
ÂGE DE L'INTERVIEWÉ(E)					
TOTAL Moins de 35 ans	9	6	6	7	46
.. 18-24 ans	8	6	6	8	47
.. 25-34 ans	9	5	5	7	46
TOTAL 35 ans et plus	6	6	5	3	37
.. 35-49 ans	5	9	6	4	43
.. 50-64 ans	7	5	5	1	42
.. 65 ans et plus	6	5	3	4	27
...dont Génération Pompidou - 72 ans et plus	6	4	3	3	24
PROFESSION DE L'INTERVIEWÉ(E)					
Actifs	8	7	6	4	43
.. Catégories supérieures	8	7	6	3	40
.. Artisans ou commerçants	4	5	5	3	48
.. Cadres et prof. int. sup.	10	8	7	3	36
.. Professions intermédiaires	7	8	5	2	42
.. Catégories populaires	8	6	6	5	44
.. Employés	8	5	7	5	45
.. Ouvriers	8	7	6	5	42
Inactifs	6	6	4	4	36
.. Retraités	7	5	3	3	29
.. Autres inactifs	4	7	5	6	48
REVENU MENSUEL (par pers. au foyer)					
Cat. aisée (plus de 2 500 €)	9	8	5	2	31
Classe moyenne sup. (1 900 à 2 500 €)....	8	4	5	5	35
Classe moyenne inf. (1 300 à 1 900 €)....	8	6	5	4	38
Cat. modeste (900 à 1 300 €)	6	8	5	4	41
Cat. pauvre (moins de 900 €)	7	7	7	6	42
NIVEAU D'ÉDUCATION					
Diplôme supérieur	9	9	4	3	35
1er cycle (DEUG, licence LMD).....	7	6	3	4	40
Baccalauréat.....	8	8	3	4	41
CAP / BEP	5	6	6	3	40
Pas de diplôme / CEP / BEPC.....	6	3	7	7	41
CATEGORIE D'AGGLOMERATION					
Agglomération parisienne	8	9	6	6	35
Com. urbaine de province	7	5	5	3	41
Commune rurale	5	6	3	5	40
RÉGION					
Île-de-France	7	8	6	6	35
TOTAL Province	7	6	5	4	41
.. Grand Est	7	7	3	5	38
.. Nouvelle-Aquitaine	4	4	4	3	43
.. Auvergne-Rhône-Alpes	10	6	4	7	28
.. Bourgogne-Franche-Comté.....	4	4	4	5	47
.. Bretagne	4	4	6	-	52
.. Centre-Val de Loire	5	10	4	4	38
.. Occitanie	7	5	5	2	39
.. Hauts-de-France	5	5	5	1	48
.. Normandie	11	10	4	5	37
.. Pays de la Loire	6	2	5	6	48
.. PACA, Corse	8	6	6	3	41
Cantal et départements limitrophes.....	13	6	1	2	34

	Aux zones urbaines	Aux zones rurales	Aux retraités	Aux jeunes	Vous ne savez pas
ENSEMBLE	7	6	5	4	40
PROXIMITE POLITIQUE					
TOTAL Gauche	10	8	6	5	36
Dont La France insoumise	9	12	5	5	41
Dont Parti socialiste	9	6	6	3	36
Dont Les Écologistes (ex-EÉLV)	10	5	2	-	42
TOTAL Majorité présidentielle	7	7	5	4	29
Dont Renaissance	6	7	5	3	32
TOTAL Droite	7	5	1	6	31
Dont Les Républicains	8	5	1	6	32
TOTAL Reconquête et RN	7	8	7	4	33
Dont Rassemblement National	7	7	8	4	34
Sans sympathie partisane	4	3	2	4	58
VOTE A LA PRÉSIDENTIELLE 2022 (1er tour)					
Jean-Luc Mélenchon	6	8	6	3	44
Emmanuel Macron	7	8	5	7	31
Valérie Pécresse	7	3	3	4	24
Marine Le Pen	7	6	8	4	36
Éric Zemmour	4	9	1	4	24
VOTE AUX ÉLECTIONS EUROPÉENNES 2024					
Liste LFI - M. Aubry	9	7	3	1	45
Liste PP, PS - R. Glucksmann	8	8	6	2	31
Liste Ecolo - M. Toussaint	8	6	1	4	37
Liste Majo - V. Hayer	7	8	5	3	31
Liste LR - FX. Bellamy	9	6	1	7	24
Liste RN - J. Bardella	6	6	7	4	32
VOTE AUX ELECTIONS LEGISLATIVES 2024 (1er tour)					
Nouveau Front Populaire	9	6	3	2	42
Renaissance, Modem, Horizons, UDI	6	5	6	4	32
Les Républicains & DVD	9	7	2	10	28
Rassemblement National et alliés	5	6	5	2	33
CONNAISSANCE DE G.POMPIDOU					
Connaît bien	10	10	6	8	12
Connaît mal	6	5	5	3	48
OPINION A L'EGARD DE G.POMPIDOU					
Bonne opinion	7	7	5	4	37
Mauvaise opinion	7	4	6	5	50

Les principales réussites de la présidence de Georges Pompidou

Question : Parmi les suivants, quels sont les trois points où M. Pompidou a le mieux réussi ?

	Ensemble des Français	Génération Pompidou 72 ans et plus
	Mars 2025 (%)	Mars 2025 (%)
La croissance économique	20	28
La politique culturelle.....	15	26
La place de la France dans le monde.....	14	27
Le maintien de l'ordre	13	19
L'aménagement du territoire	12	12
Les salaires, le niveau de vie.....	11	19
La cohésion sociale.....	10	16
L'Europe.....	8	10
L'éducation nationale.....	8	11
La libération des mœurs.....	7	10
La monnaie	6	6
La politique spatiale et aéronautique	5	7
Les relations avec les pays de l'Est de l'Europe.....	4	4
Les relations avec les syndicats	4	5
Les relations avec les Etats-Unis.....	4	6
La protection de l'environnement.....	3	2
Vous ne savez pas.....	43	24
TOTAL	(*)	(*)

(*) Le total est supérieur à 100, les interviewés ayant pu donner jusqu'à trois réponses.

Les principales réussites de la présidence de Georges Pompidou – Base hors NSP

Question : Parmi les suivants, quels sont les trois points où M. Pompidou a le mieux réussi ?

	Ensemble des Français Mars 2025 (%)	Génération Pompidou 72 ans et plus Mars 2025 (%)
La croissance économique	35	36
La politique culturelle.....	26	35
La place de la France dans le monde.....	25	35
Le maintien de l'ordre	23	25
L'aménagement du territoire	21	16
Les salaires, le niveau de vie.....	20	24
La cohésion sociale.....	18	21
L'Europe.....	14	14
L'éducation nationale.....	13	14
La libération des mœurs.....	12	13
La monnaie	10	7
La politique spatiale et aéronautique	9	9
Les relations avec les pays de l'Est de l'Europe.....	8	5
Les relations avec les syndicats	8	7
Les relations avec les Etats-Unis.....	7	8
La protection de l'environnement.....	5	2
TOTAL	(*)	(*)

(*) Le total est supérieur à 100, les interviewés ayant pu donner jusqu'à trois réponses.

Les principales réussites de la présidence de Georges Pompidou

	La croissance économique	La politique culturelle	La place de la France dans le monde	Le maintien de l'ordre	L'aménagement du territoire	Les salaires, le niveau de vie	La cohésion sociale	L'Europe	L'éducation nationale
ENSEMBLE	20	15	14	13	12	11	10	8	8
SEXE DE L'INTERVIEWÉ(E)									
Hommes	23	16	16	13	14	12	12	9	7
Femmes	17	14	13	13	10	11	8	6	8
ÂGE DE L'INTERVIEWÉ(E)									
TOTAL Moins de 35 ans.....	14	10	8	9	9	9	7	9	6
.. 18-24 ans	15	8	7	10	9	8	6	11	7
.. 25-34 ans	13	11	8	9	9	10	9	8	6
TOTAL 35 ans et plus.....	22	17	17	15	13	12	11	7	8
.. 35-49 ans	18	12	12	11	10	11	11	6	8
.. 50-64 ans	20	13	15	14	15	9	10	5	7
.. 65 ans et plus.....	27	24	22	19	13	16	12	10	10
...dont Génération Pompidou - 72 ans et plus ...	28	26	27	19	12	19	16	10	11
PROFESSION DE L'INTERVIEWÉ(E)									
Actifs	18	13	12	12	12	10	11	7	7
.. Catégories supérieures	25	16	13	11	13	14	13	9	6
.. Artisans ou commerçants ..	24	16	13	12	9	14	12	1	6
.. Cadres et prof. int. sup.	25	16	13	10	14	14	14	13	6
.. Professions intermédiaires	20	11	13	11	13	8	11	8	5
.. Catégories populaires	15	12	11	12	11	9	9	6	8
.. Employés	13	10	12	12	11	9	10	7	9
.. Ouvriers	17	13	11	13	12	8	8	5	8
Inactifs	21	18	17	15	11	13	9	8	8
.. Retraités	25	23	22	18	14	16	11	9	10
.. Autres inactifs.....	14	9	9	10	6	8	6	7	6
REVENU MENSUEL (par pers. au foyer)									
Cat. aisée (plus de 2 500 €)..	28	26	16	17	16	14	13	10	5
Classe moyenne sup. (1 900 à 2 500 €).....	27	19	18	17	16	13	12	8	6
Classe moyenne inf. (1 300 à 1 900 €).....	20	16	15	14	13	12	10	9	9
Cat. modeste (900 à 1 300 €)	16	7	15	13	7	10	11	8	8
Cat. pauvre (moins de 900 €)	15	11	10	11	11	8	7	7	10
NIVEAU D'ÉDUCATION									
Diplôme supérieur	26	21	12	11	15	14	13	11	6
1er cycle (DEUG, licence LMD).....	21	17	15	14	12	13	9	8	5
Baccalauréat	18	13	15	14	10	9	10	7	9
CAP / BEP	17	12	15	13	12	11	9	5	8
Pas de diplôme / CEP / BEPC	19	14	14	14	10	10	10	8	9
CATEGORIE D'AGGLOMERATION									
Agglomération parisienne ...	20	18	13	16	13	11	13	10	7
Com. urbaine de province ...	20	14	13	12	12	11	10	8	7
Commune rurale.....	20	14	18	16	10	12	10	6	8

	La croissance économique	La politique culturelle	La place de la France dans le monde	Le maintien de l'ordre	L'aménagement du territoire	Les salaires, le niveau de vie	La cohésion sociale	L'Europe	L'éducation nationale
ENSEMBLE	20	15	14	13	12	11	10	8	8
RÉGION									
Île-de-France	20	16	13	17	12	12	12	10	7
TOTAL Province	20	15	15	13	12	11	10	7	8
.. Grand Est	18	13	15	13	6	14	9	7	7
.. Nouvelle-Aquitaine	22	14	19	11	10	7	10	5	5
.. Auvergne-Rhône-Alpes	26	19	15	15	15	12	14	8	10
.. Bourgogne-Franche-Comté	20	9	11	17	14	11	8	4	7
.. Bretagne	20	15	15	12	11	9	10	6	7
.. Centre-Val de Loire	19	23	12	11	9	10	6	7	9
.. Occitanie	16	13	19	16	15	18	10	10	10
.. Hauts-de-France	19	14	14	6	8	9	12	6	5
.. Normandie	14	10	14	14	12	16	4	9	8
.. Pays de la Loire	13	9	12	11	10	5	10	6	7
.. PACA, Corse	21	17	9	12	15	9	8	8	9
Cantal et départements limitrophes	19	14	17	16	8	21	15	3	6
PROXIMITÉ POLITIQUE									
TOTAL Gauche	19	14	12	10	12	10	9	14	8
Dont La France insoumise	17	9	16	7	11	7	4	15	11
Dont Parti socialiste	19	16	14	18	14	10	13	10	9
Dont Les Écologistes (ex-EÉLV)	16	20	9	8	14	11	10	18	8
TOTAL Majorité présidentielle	24	27	15	15	17	14	17	8	6
Dont Renaissance	22	25	18	16	18	10	12	11	5
TOTAL Droite	30	20	15	19	15	16	11	7	8
Dont Les Républicains	30	20	16	20	14	16	11	7	8
TOTAL Reconquête et RN	24	12	20	17	13	15	13	5	8
Dont Rassemblement National	22	12	17	19	13	14	12	5	9
Sans sympathie partisane	12	11	11	10	7	7	5	4	6
VOTE A LA PRÉSIDENTIELLE 2022 (1er tour)									
Jean-Luc Mélenchon	15	13	12	7	12	9	8	9	7
Emmanuel Macron	23	25	15	16	16	11	13	9	8
Valérie Pécresse	30	15	22	27	16	15	14	16	9
Marine Le Pen	20	11	15	18	12	16	12	5	10
Éric Zemmour	30	17	28	11	13	21	20	4	6
VOTE AUX ÉLECTIONS EUROPÉENNES 2024									
Liste LFI - M. Aubry	19	9	16	8	12	8	10	16	6
Liste PP, PS - R. Glucksmann	21	23	11	16	12	12	12	9	8
Liste Ecolo. - M. Toussaint	19	21	11	11	15	2	7	17	4
Liste Majo - V. Hayer	23	31	15	17	16	10	16	9	5
Liste LR - FX. Bellamy	33	23	17	21	13	18	16	10	10
Liste RN - J. Bardella	23	14	17	18	13	16	14	4	11
VOTE AUX ÉLECTIONS LEGISLATIVES 2024 (1er tour)									
Nouveau Front Populaire	19	15	12	10	13	8	8	12	6
Renaissance, Modem, Horizons, UDI	23	28	15	15	15	10	13	11	7
Les Républicains & DVD	27	19	18	17	11	20	18	7	14
Rassemblement National et alliés	24	14	19	16	13	16	15	3	8
CONNAISSANCE DE G.POMPIDOU									
Connaît bien	30	23	24	20	17	21	17	11	12
Connaît mal	17	12	11	11	10	8	8	7	6
OPINION A L'EGARD DE G.POMPIDOU									
Bonne opinion	21	17	16	14	12	13	12	8	8
Mauvaise opinion	11	7	5	9	8	3	2	4	3

	La libération des mœurs	La monnaie	La politique spatiale et aéronautique	Les relations avec les pays de l'Est de l'Europe	Les relations avec les syndicats	Les relations avec les Etats-Unis	La protection de l'environnement	Vous ne savez pas
ENSEMBLE	7	6	5	4	4	4	3	43
SEXE DE L'INTERVIEWÉ(E)								
Hommes	7	6	7	5	5	4	3	37
Femmes	6	6	4	4	4	4	2	48
ÂGE DE L'INTERVIEWÉ(E)								
TOTAL Moins de 35 ans.....	3	8	3	5	4	5	5	51
.. 18-24 ans	1	8	2	3	3	5	3	53
.. 25-34 ans	4	7	3	7	4	5	6	49
TOTAL 35 ans et plus.....	8	5	6	4	4	4	2	40
.. 35-49 ans	7	5	4	4	6	4	3	45
.. 50-64 ans	7	7	8	4	3	2	2	46
.. 65 ans et plus.....	9	4	7	4	5	5	1	30
...dont Génération Pompidou - 72 ans et plus	10	6	7	4	5	6	2	24
PROFESSION DE L'INTERVIEWÉ(E)								
Actifs	6	6	5	5	5	4	3	46
.. Catégories supérieures	6	7	8	6	7	3	1	39
.. Artisans ou commerçants	4	6	3	2	4	3	1	50
.. Cadres et prof. int. sup.	7	7	11	8	8	3	1	34
.. Professions intermédiaires	7	4	5	3	3	6	1	48
.. Catégories populaires	6	6	4	5	5	3	4	49
.. Employés	5	7	4	5	4	3	3	50
.. Ouvriers	6	6	3	5	6	4	6	46
Inactifs	7	6	5	4	4	5	3	39
.. Retraités	9	5	8	4	5	5	2	31
.. Autres inactifs.....	5	7	1	3	2	5	5	52
REVENU MENSUEL (par pers. au foyer)								
Cat. aisée (plus de 2 500 €).....	6	5	9	5	6	4	4	32
Classe moyenne sup. (1 900 à 2 500 €)	7	5	9	2	4	4	1	37
Classe moyenne inf. (1 300 à 1 900 €)	8	6	6	5	5	6	2	41
Cat. modeste (900 à 1 300 €).....	6	7	4	7	3	2	5	45
Cat. pauvre (moins de 900 €).....	6	5	1	3	5	5	3	47
NIVEAU D'ÉDUCATION								
Diplôme supérieur.....	8	6	11	6	8	5	2	33
1er cycle (DEUG, licence LMD).....	5	5	6	5	3	5	2	43
Baccalauréat.....	6	8	5	3	4	4	3	47
CAP / BEP.....	7	5	4	4	4	4	2	45
Pas de diplôme / CEP / BEPC.....	6	5	2	4	4	4	4	44
CATEGORIE D'AGGLOMERATION								
Agglomération parisienne	6	10	7	4	6	4	3	37
Com. urbaine de province	6	5	5	4	5	4	3	44
Commune rurale.....	8	5	4	5	3	6	2	44
RÉGION								
Île-de-France	7	9	6	4	7	4	4	37
TOTAL Province	7	5	5	4	4	4	3	44
.. Grand Est	6	7	4	8	3	5	3	45
.. Nouvelle-Aquitaine	7	5	6	4	3	6	1	46
.. Auvergne-Rhône-Alpes	7	4	7	3	4	5	1	34
.. Bourgogne-Franche-Comté.....	4	4	3	3	2	4	1	51
.. Bretagne	10	5	7	5	3	6	4	43
.. Centre-Val de Loire	9	2	4	4	4	6	6	41
.. Occitanie.....	5	5	5	2	6	2	2	42
.. Hauts-de-France	4	2	5	9	3	3	2	52
.. Normandie.....	9	8	5	3	4	5	5	47
.. Pays de la Loire	4	9	3	3	4	5	5	50
.. PACA, Corse	8	5	4	4	4	2	2	45
Cantal et départements limitrophes.....	5	3	4	1	2	6	7	44

	La libération des mœurs	La monnaie	La politique spatiale et aéronautique	Les relations avec les pays de l'Est de l'Europe	Les relations avec les syndicats	Les relations avec les Etats-Unis	La protection de l'environnement	Vous ne savez pas
ENSEMBLE	7	6	5	4	4	4	3	43
PROXIMITE POLITIQUE								
TOTAL Gauche.....	7	8	6	5	6	5	3	38
Dont La France insoumise.....	5	8	6	7	2	5	4	42
Dont Parti socialiste.....	10	6	6	3	7	8	2	37
Dont Les Écologistes (ex-EÉLV) .	5	6	5	6	5	5	3	43
TOTAL Majorité présidentielle.	9	8	9	4	5	6	2	31
Dont Renaissance	9	9	5	3	4	6	2	35
TOTAL Droite.....	6	7	5	6	7	6	3	31
Dont Les Républicains.....	6	7	5	6	6	7	3	32
TOTAL Reconquête et RN.....	8	6	4	5	4	3	4	37
Dont Rassemblement National.	8	5	4	5	4	4	4	39
Sans sympathie partisane.....	3	3	3	2	3	2	2	63
VOTE A LA PRÉSIDENTIELLE 2022 (1er tour)								
Jean-Luc Mélenchon.....	5	4	5	4	4	6	2	49
Emmanuel Macron	9	7	7	5	5	6	4	34
Valérie Pécresse	7	10	7	6	7	9	-	25
Marine Le Pen	5	7	4	4	5	3	3	40
Éric Zemmour	17	8	14	6	3	2	4	26
VOTE AUX ÉLECTIONS EUROPÉENNES 2024								
Liste LFI - M. Aubry.....	7	10	7	3	3	4	1	47
Liste PP, PS - R. Glucksmann	7	6	7	3	5	6	1	38
Liste Ecolo. - M. Toussaint	9	3	8	4	4	4	4	43
Liste Majo - V. Hayer.....	9	6	8	3	6	6	2	32
Liste LR - FX. Bellamy	8	9	5	7	7	7	1	24
Liste RN - J. Bardella	7	6	4	5	4	3	4	37
VOTE AUX ELECTIONS LEGISLATIVES 2024 (1er tour)								
Nouveau Front Populaire.....	7	5	6	3	4	5	1	46
Renaissance, Modem, Horizons, UDI.....	8	7	8	3	6	7	3	35
Les Républicains & DVD	7	5	7	8	3	6	1	28
Rassemblement National et alliés	7	6	6	5	4	3	3	38
CONNAISSANCE DE G.POMPIDOU								
Connaît bien	10	8	9	7	7	5	7	12
Connaît mal	6	5	4	4	4	4	2	52
OPINION A L'EGARD DE G.POMPIDOU								
Bonne opinion	7	6	5	4	4	4	3	40
Mauvaise opinion	4	6	6	5	5	4	3	59

Les principales limites de la présidence de Georges Pompidou

Question : Parmi les suivants, quels sont les trois points où M. Pompidou a le moins bien réussi ?

	Ensemble des Français Mars 2025 (%)	Génération Pompidou 72 ans et plus Mars 2025 (%)
La protection de l'environnement.....	15	22
La libération des mœurs.....	11	16
Les relations avec les syndicats	10	14
Les salaires, le niveau de vie.....	10	15
L'Europe.....	8	11
Les relations avec les pays de l'Est de l'Europe.....	8	14
La cohésion sociale	8	8
La monnaie	8	8
La politique culturelle.....	7	9
La politique spatiale et aéronautique	6	9
L'éducation nationale	6	5
Les relations avec les Etats-Unis.....	6	8
L'aménagement du territoire	6	6
Le maintien de l'ordre	6	9
Vous ne savez pas.....	53	39
TOTAL	(*)	(*)

(*) Le total est supérieur à 100, les interviewés ayant pu donner jusqu'à trois réponses.

Les principales limites de la présidence de Georges Pompidou – Base hors NSP

Question : Parmi les suivants, quels sont les trois points où M. Pompidou a le moins bien réussi ?

	Ensemble des Français Mars 2025 (%)	Génération Pompidou 72 ans et plus Mars 2025 (%)
La protection de l'environnement.....	32	36
La libération des mœurs.....	23	27
Les relations avec les syndicats	21	24
Les salaires, le niveau de vie.....	21	25
L'Europe.....	18	19
Les relations avec les pays de l'Est de l'Europe.....	17	23
La cohésion sociale.....	17	14
La monnaie	17	14
La politique culturelle.....	14	14
La politique spatiale et aéronautique	13	15
L'éducation nationale.....	12	8
Les relations avec les Etats-Unis.....	12	14
L'aménagement du territoire	12	11
Le maintien de l'ordre	12	15
TOTAL	(*)	(*)

(*) Le total est supérieur à 100, les interviewés ayant pu donner jusqu'à trois réponses.

Les principales limites de la présidence de Georges Pompidou

	La protection de l'environnement	La libération des mœurs	Les relations avec les syndicats	Les salaires, le niveau de vie	L'Europe	Les relations avec les pays de l'Est de l'Europe	La cohésion sociale	La monnaie	La politique culturelle
ENSEMBLE	15	11	10	10	8	8	8	8	7
SEXE DE L'INTERVIEWÉ(E)									
Hommes	17	13	12	10	10	11	10	8	8
Femmes	13	9	8	10	7	6	6	7	6
ÂGE DE L'INTERVIEWÉ(E)									
TOTAL Moins de 35 ans.....	11	7	7	7	8	4	8	8	7
.. 18-24 ans	12	8	6	7	7	4	6	7	4
.. 25-34 ans	11	7	7	8	10	4	10	9	9
TOTAL 35 ans et plus.....	16	12	11	11	8	9	8	8	7
.. 35-49 ans	13	9	10	9	8	9	7	8	7
.. 50-64 ans	15	10	8	8	8	8	9	7	6
.. 65 ans et plus.....	21	16	15	15	9	11	8	8	7
...dont Génération Pompidou - 72 ans et plus ...	22	16	14	15	11	14	8	8	9
PROFESSION DE L'INTERVIEWÉ(E)									
Actifs	14	9	9	8	8	8	8	8	7
.. Catégories supérieures	18	10	10	8	9	8	9	10	8
.. Artisans ou commerçants ..	13	7	11	7	10	6	6	11	8
.. Cadres et prof. int. sup.	21	11	10	8	8	9	11	9	8
.. Professions intermédiaires	13	9	8	9	7	9	8	5	6
.. Catégories populaires	12	8	9	9	8	6	8	8	7
.. Employés	11	8	8	8	10	5	6	7	7
.. Ouvriers	13	8	9	10	6	8	10	10	7
Inactifs	17	13	12	12	9	9	8	8	6
.. Retraités	20	16	15	16	9	11	9	7	6
.. Autres inactifs.....	12	8	5	5	8	6	5	8	6
REVENU MENSUEL (par pers. au foyer)									
Cat. aisée (plus de 2 500 €)..	20	18	17	11	8	11	12	10	8
Classe moyenne sup. (1 900 à 2 500 €).....	16	11	12	11	9	12	10	6	6
Classe moyenne inf. (1 300 à 1 900 €).....	18	12	9	13	10	8	9	6	7
Cat. modeste (900 à 1 300 €)	13	7	10	9	7	5	8	8	8
Cat. pauvre (moins de 900 €)	11	11	8	7	8	8	5	11	7
NIVEAU D'ÉDUCATION									
Diplôme supérieur	24	13	11	10	8	11	11	8	7
1er cycle (DEUG, licence LMD).....	17	11	10	11	8	8	9	6	5
Baccalauréat.....	16	10	9	9	9	7	9	7	7
CAP / BEP.....	13	11	10	10	8	8	5	8	6
Pas de diplôme / CEP / BEPC	9	10	10	10	8	8	7	10	9
CATEGORIE D'AGGLOMERATION									
Agglomération parisienne ...	20	13	10	13	8	7	11	10	6
Com. urbaine de province ...	14	10	10	9	9	9	8	7	8
Commune rurale.....	15	11	10	10	6	8	7	7	4

	La protection de l'environnement	La libération des mœurs	Les relations avec les syndicats	Les salaires, le niveau de vie	L'Europe	Les relations avec les pays de l'Est de l'Europe	La cohésion sociale	La monnaie	La politique culturelle
ENSEMBLE	15	11	10	10	8	8	8	8	7
RÉGION									
Île-de-France	20	13	10	12	8	7	11	10	7
TOTAL Province.....	14	10	10	10	9	8	7	7	7
.. Grand Est	12	8	5	8	6	5	10	4	5
.. Nouvelle-Aquitaine	17	11	8	6	11	10	8	2	4
.. Auvergne-Rhône-Alpes	20	12	17	14	10	8	7	10	12
.. Bourgogne-Franche-Comté	10	4	10	11	11	9	4	6	3
.. Bretagne	8	12	6	7	6	3	9	7	9
.. Centre-Val de Loire	14	13	9	9	7	15	7	7	2
.. Occitanie.....	12	9	10	11	11	9	7	10	8
.. Hauts-de-France	14	10	14	8	6	10	5	9	2
.. Normandie.....	15	18	7	11	11	8	10	9	8
.. Pays de la Loire	13	8	11	11	4	6	7	6	7
.. PACA, Corse	14	10	7	9	11	11	8	9	11
Cantal et départements limitrophes.....	16	10	19	11	6	4	4	4	9
PROXIMITÉ POLITIQUE									
TOTAL Gauche.....	16	14	10	12	8	7	9	7	6
Dont La France insoumise.....	12	10	10	9	11	3	10	7	6
Dont Parti socialiste.....	16	13	8	15	4	10	8	7	8
Dont Les Écologistes (ex-EÉLV)	21	17	7	11	9	7	5	5	2
TOTAL Majorité présidentielle	22	13	14	12	8	16	11	9	6
Dont Renaissance	17	11	13	16	9	15	13	11	7
TOTAL Droite.....	21	10	13	9	9	10	8	13	11
Dont Les Républicains.....	21	10	12	8	9	10	9	13	11
TOTAL Reconquête et RN....	14	10	13	12	13	9	10	10	8
Dont Rassemblement National.....	12	9	13	13	13	8	10	9	8
Sans sympathie partisane....	9	6	5	5	4	5	4	5	5
VOTE A LA PRÉSIDENTIELLE 2022 (1er tour)									
Jean-Luc Mélenchon.....	14	13	7	11	9	7	7	6	6
Emmanuel Macron	17	13	13	12	8	12	12	8	8
Valérie Pécresse	30	19	13	5	6	7	5	13	13
Marine Le Pen	13	11	14	13	12	8	9	8	7
Éric Zemmour	20	9	17	9	18	11	7	14	11
VOTE AUX ÉLECTIONS EUROPÉENNES 2024									
Liste LFI - M. Aubry	15	12	11	13	12	5	9	7	8
Liste PP, PS - R. Glucksmann	21	18	11	14	5	9	11	4	5
Liste Ecolo. - M. Toussaint ...	24	10	11	15	11	5	5	6	6
Liste Majo - V. Hayer.....	22	12	15	14	6	16	11	8	7
Liste LR - FX. Bellamy	23	14	12	8	10	10	9	10	13
Liste RN - J. Bardella	16	13	14	12	13	8	9	10	7
VOTE AUX ÉLECTIONS LEGISLATIVES 2024 (1er tour)									
Nouveau Front Populaire.....	17	12	9	12	8	7	8	6	6
Renaissance, Modem, Horizons, UDI.....	21	12	13	12	7	14	9	7	7
Les Républicains & DVD.....	17	14	10	9	8	10	8	10	13
Rassemblement National et alliés	15	12	12	11	12	9	9	9	6
CONNAISSANCE DE G.POMPIDOU									
Connait bien	23	17	18	16	14	13	15	12	12
Connait mal	13	9	8	8	7	7	6	6	5
OPINION A L'EGARD DE G.POMPIDOU									
Bonne opinion	16	11	10	9	9	9	8	8	7
Mauvaise opinion.....	11	11	9	14	5	3	10	8	5

	La politique spatiale et aéronautique	L'éducation nationale	Les relations avec les Etats-Unis	L'aménagement du territoire	Le maintien de l'ordre	Vous ne savez pas
ENSEMBLE	6	6	6	6	6	53
SEXE DE L'INTERVIEWÉ(E)						
Hommes	7	6	6	8	6	46
Femmes	6	6	6	4	5	60
ÂGE DE L'INTERVIEWÉ(E)						
TOTAL Moins de 35 ans	6	6	6	6	6	57
.. 18-24 ans	8	7	7	6	6	58
.. 25-34 ans	5	6	6	6	5	55
TOTAL 35 ans et plus	6	6	6	6	6	52
.. 35-49 ans	7	7	6	5	5	55
.. 50-64 ans	4	5	5	8	5	58
.. 65 ans et plus	8	5	7	5	8	43
...dont Génération Pompidou - 72 ans et plus	9	5	8	6	9	39
PROFESSION DE L'INTERVIEWÉ(E)						
Actifs	6	7	5	6	6	55
.. Catégories supérieures	8	8	8	8	4	50
.. Artisans ou commerçants	7	9	6	1	3	59
.. Cadres et prof. int. sup.	8	7	8	12	4	45
.. Professions intermédiaires	6	5	4	7	5	59
.. Catégories populaires	5	7	5	5	7	56
.. Employés	6	5	5	4	6	60
.. Ouvriers	4	9	5	7	8	52
Inactifs	7	5	7	5	6	50
.. Retraités	7	5	6	5	8	44
.. Autres inactifs	6	5	7	5	4	60
REVENU MENSUEL (par pers. au foyer)						
Cat. aisée (plus de 2 500 €)	7	8	6	9	6	41
Classe moyenne sup. (1 900 à 2 500 €) ..	6	6	5	7	6	51
Classe moyenne inf. (1 300 à 1 900 €) ...	7	5	6	6	7	51
Cat. modeste (900 à 1 300 €)	8	5	7	5	6	55
Cat. pauvre (moins de 900 €)	4	8	7	4	3	53
NIVEAU D'ÉDUCATION						
Diplôme supérieur	7	8	8	10	5	45
1er cycle (DEUG, licence LMD)	6	7	7	5	5	53
Baccalauréat	7	6	5	5	6	55
CAP / BEP	6	4	4	6	7	56
Pas de diplôme / CEP / BEPC	6	5	6	5	4	54
CATEGORIE D'AGGLOMERATION						
Agglomération parisienne	8	7	6	7	9	46
Com. urbaine de province	6	6	6	5	5	53
Commune rurale	6	4	7	7	5	57
RÉGION						
Île-de-France	8	7	6	7	8	46
TOTAL Province	6	6	6	6	5	55
.. Grand Est	8	4	7	5	5	61
.. Nouvelle-Aquitaine	5	6	4	7	3	57
.. Auvergne-Rhône-Alpes	7	7	8	8	3	42
.. Bourgogne-Franche-Comté	3	4	5	5	5	59
.. Bretagne	9	5	4	5	12	59
.. Centre-Val de Loire	11	2	7	4	4	52
.. Occitanie	6	5	6	5	7	54
.. Hauts-de-France	5	7	8	5	7	58
.. Normandie	5	8	6	3	2	52
.. Pays de la Loire	5	4	5	6	7	56
.. PACA, Corse	5	8	4	6	4	55
Cantal et départements limitrophes	3	6	6	7	4	56

	La politique spatiale et aéronautique	L'éducation nationale	Les relations avec les Etats-Unis	L'aménagement du territoire	Le maintien de l'ordre	Vous ne savez pas
ENSEMBLE	6	6	6	6	6	53
PROXIMITE POLITIQUE						
TOTAL Gauche	8	9	5	6	6	46
Dont La France insoumise.....	7	14	3	6	5	50
Dont Parti socialiste.....	5	7	5	4	8	51
Dont Les Écologistes (ex-EÉLV)	11	7	7	10	2	52
TOTAL Majorité présidentielle	9	8	7	10	6	42
Dont Renaissance	9	8	5	7	7	45
TOTAL Droite	5	6	6	5	7	45
Dont Les Républicains.....	5	7	6	6	7	47
TOTAL Reconquête et RN	8	4	8	6	8	47
Dont Rassemblement National.....	7	3	8	6	8	49
Sans sympathie partisane	3	4	5	4	3	73
VOTE A LA PRÉSIDENTIELLE 2022 (1er tour)						
Jean-Luc Mélenchon.....	5	7	3	5	5	55
Emmanuel Macron	9	9	8	7	9	44
Valérie Pécresse	5	8	6	9	9	42
Marine Le Pen	7	4	6	7	7	51
Éric Zemmour	15	6	12	3	5	39
VOTE AUX ÉLECTIONS EUROPÉENNES 2024						
Liste LFI - M. Aubry	6	11	3	5	5	53
Liste PP, PS - R. Glucksmann	2	6	3	7	5	50
Liste Ecolo. - M. Toussaint	3	7	5	7	1	53
Liste Majo - V. Hayer.....	9	8	6	9	6	42
Liste LR - FX. Bellamy	5	9	8	7	6	41
Liste RN - J. Bardella	10	4	8	6	7	47
VOTE AUX ELECTIONS LEGISLATIVES 2024 (1er tour)						
Nouveau Front Populaire.....	4	7	4	6	4	55
Renaissance, Modem, Horizons, UDI	6	8	6	7	7	46
Les Républicains & DVD	11	5	10	6	7	45
Rassemblement National et alliés.....	7	4	7	7	7	49
CONNAISSANCE DE G.POMPIDOU						
Connaît bien	10	10	9	10	10	22
Connaît mal	5	5	5	5	4	62
OPINION A L'EGARD DE G.POMPIDOU						
Bonne opinion	7	6	7	6	6	52
Mauvaise opinion	4	5	2	4	5	57

Les représentations associées aux années Pompidou

Question : En pensant « aux années Pompidou », c'est-à-dire à la période 1969-1974, diriez-vous qu'il s'agit d'une époque... ?

- Récapitulatif « TOTAL Oui » -

	Rappel Ensemble des Français Novembre 1993 ⁶ (%)	Ensemble des Français Mars 2025 (%)	Génération Pompidou 72 ans et plus Mars 2025 (%)
Où il faisait bon vivre.....	83	60	84
De modernisation industrielle.....	77	53	62
Paisible.....	72	51	77
De création artistique et culturelle	59	46	67
Conservatrice.....	66	44	62
Libérale.....	74	40	60
Avec une information télévisée trop dépendante du pouvoir.....		33	44
D'urbanisation excessive.....	44	32	29
Technocratique.....	50	28	35
D'injustice sociale	36	20	23

⁶ Etude Ifop pour Fondation Jean Jaurès réalisée par questionnaire auto-administré en ligne du 6 au 7 avril 2021 auprès d'un échantillon de 1 013 personnes, représentatif de la population française âgée de 18 ans et plus.

Les représentations associées aux années Pompidou

Question : En pensant « aux années Pompidou », c'est-à-dire à la période 1969-1974, diriez-vous qu'il s'agit d'une époque... ?

	Oui	Non	Vous ne savez pas	TOTAL
Où il faisait bon vivre.....	60	7	33	100
De modernisation industrielle.....	53	11	36	100
Paisible	51	15	34	100
De création artistique et culturelle	46	15	39	100
Conservatrice.....	44	16	40	100
Libérale.....	40	17	43	100
Avec une information télévisée trop dépendante du pouvoir	33	23	44	100
D'urbanisation excessive.....	32	27	41	100
Technocratique	28	24	48	100
D'injustice sociale.....	20	37	43	100

Les représentations associées aux années Pompidou - Base hors NSP

Question : En pensant « aux années Pompidou », c'est-à-dire à la période 1969-1974, diriez-vous qu'il s'agit d'une époque... ?

- Récapitulatif « Oui » -

	Ensemble des Français Mars 2025 (%)	Génération Pompidou 72 ans et plus Mars 2025 (%)
Où il faisait bon vivre.....	89	95
De modernisation industrielle.....	83	83
Paisible.....	77	88
De création artistique et culturelle	75	85
Conservatrice.....	74	82
Libérale	69	80
Avec une information télévisée trop dépendante du pouvoir	59	62
D'urbanisation excessive	55	40
Technocratique.....	54	54
D'injustice sociale	36	29

Les représentations associées aux années Pompidou - Base hors NSP

Question : En pensant « aux années Pompidou », c'est-à-dire à la période 1969-1974, diriez-vous qu'il s'agit d'une époque... ?

	Oui	Non	TOTAL
Où il faisait bon vivre.....	89	11	100
De modernisation industrielle.....	83	17	100
Paisible	77	23	100
De création artistique et culturelle	75	25	100
Conservatrice.....	74	26	100
Libérale	69	31	100
Avec une information télévisée trop dépendante du pouvoir.....	59	41	100
D'urbanisation excessive.....	55	45	100
Technocratique	54	46	100
D'injustice sociale.....	36	64	100

Les représentations associées aux années Pompidou - Où il faisait bon vivre

	Oui	Non	Vous ne savez pas
ENSEMBLE	60	7	33
SEXE DE L'INTERVIEWÉ(E)			
Hommes	62	8	30
Femmes	58	7	35
ÂGE DE L'INTERVIEWÉ(E)			
TOTAL Moins de 35 ans	41	13	46
.. 18-24 ans	37	15	48
.. 25-34 ans	43	12	45
TOTAL 35 ans et plus	66	6	28
.. 35-49 ans	55	7	38
.. 50-64 ans	63	4	33
.. 65 ans et plus	80	6	14
...dont Génération Pompidou - 72 ans et plus	84	5	11
PROFESSION DE L'INTERVIEWÉ(E)			
Actifs	56	7	37
.. Catégories supérieures	62	7	31
.. Artisans ou commerçants.....	60	8	32
.. Cadres et prof. int. sup.....	63	7	30
.. Professions intermédiaires	58	6	36
.. Catégories populaires	52	7	41
.. Employés	51	8	41
.. Ouvriers	55	5	40
Inactifs	65	8	27
.. Retraités.....	78	6	16
.. Autres inactifs.....	41	12	47
REVENU MENSUEL (par pers. au foyer)			
Cat. aisée (plus de 2 500 €)	70	7	23
Classe moyenne sup. (1 900 à 2 500 €).....	70	5	25
Classe moyenne inf. (1 300 à 1 900 €).....	66	7	27
Cat. modeste (900 à 1 300 €)	55	10	35
Cat. pauvre (moins de 900 €)	44	10	46
NIVEAU D'ÉDUCATION			
Diplôme supérieur	65	8	27
1er cycle (DEUG, licence LMD).....	59	8	33
Baccalauréat.....	56	9	35
CAP / BEP	58	6	36
Pas de diplôme / CEP / BEPC.....	62	7	31
CATEGORIE D'AGGLOMERATION			
Agglomération parisienne	62	8	30
Com. urbaine de province	59	7	34
Commune rurale	62	7	31
RÉGION			
Île-de-France	63	9	28
TOTAL Province	59	7	34
.. Grand Est	58	6	36
.. Nouvelle-Aquitaine	59	9	32
.. Auvergne-Rhône-Alpes	67	8	25
.. Bourgogne-Franche-Comté.....	55	8	37
.. Bretagne	58	7	35
.. Centre-Val de Loire	55	11	34
.. Occitanie	68	4	28
.. Hauts-de-France	55	6	39
.. Normandie	52	5	43
.. Pays de la Loire	54	7	39
.. PACA, Corse	55	9	36
Cantal et départements limitrophes	76	6	18

	Oui	Non	Vous ne savez pas
ENSEMBLE	60	7	33
PROXIMITE POLITIQUE			
TOTAL Gauche	56	13	31
Dont La France insoumise	44	19	37
Dont Parti socialiste	62	7	31
Dont Les Écologistes (ex-EÉLV)	63	9	28
TOTAL Majorité présidentielle	78	4	18
Dont Renaissance	76	5	19
TOTAL Droite	80	4	16
Dont Les Républicains	80	3	17
TOTAL Reconquête et RN	65	8	27
Dont Rassemblement National	65	8	27
Sans sympathie partisane	44	4	52
VOTE A LA PRÉSIDENTIELLE 2022 (1er tour)			
Jean-Luc Mélenchon	52	10	38
Emmanuel Macron	74	6	20
Valérie Pécresse	80	3	17
Marine Le Pen	62	8	30
Éric Zemmour	72	5	23
VOTE AUX ÉLECTIONS EUROPÉENNES 2024			
Liste LFI - M. Aubry	47	12	41
Liste PP, PS - R. Glucksmann	63	8	29
Liste Ecolo. - M. Toussaint	62	9	29
Liste Majo - V. Hayer	80	4	16
Liste LR - FX. Bellamy	84	2	14
Liste RN - J. Bardella	68	7	25
VOTE AUX ELECTIONS LEGISLATIVES 2024 (1er tour)			
Nouveau Front Populaire	55	10	35
Renaissance, Modem, Horizons, UDI	76	4	20
Les Républicains & DVD	78	3	19
Rassemblement National et alliés	68	6	26
CONNAISSANCE DE G.POMPIDOU			
Connaît bien	77	12	11
Connaît mal	55	6	39
OPINION A L'EGARD DE G.POMPIDOU			
Bonne opinion	66	6	28
Mauvaise opinion	31	15	54

Les représentations associées aux années Pompidou - De modernisation industrielle

	Oui	Non	Vous ne savez pas
ENSEMBLE	53	11	36
SEXE DE L'INTERVIEWÉ(E)			
Hommes	58	12	30
Femmes	49	10	41
ÂGE DE L'INTERVIEWÉ(E)			
TOTAL Moins de 35 ans	43	14	43
.. 18-24 ans	37	15	48
.. 25-34 ans	47	13	40
TOTAL 35 ans et plus	56	10	34
.. 35-49 ans	52	11	37
.. 50-64 ans	54	7	39
.. 65 ans et plus	63	12	25
...dont Génération Pompidou - 72 ans et plus	62	13	25
PROFESSION DE L'INTERVIEWÉ(E)			
Actifs	52	10	38
.. Catégories supérieures	61	10	29
.. Artisans ou commerçants	56	12	32
.. Cadres et prof. int. sup.	63	10	27
.. Professions intermédiaires	53	8	39
.. Catégories populaires	47	12	41
.. Employés	49	12	39
.. Ouvriers	45	11	44
Inactifs	54	12	34
.. Retraités	62	11	27
.. Autres inactifs	40	13	47
REVENU MENSUEL (par pers. au foyer)			
Cat. aisée (plus de 2 500 €)	65	9	26
Classe moyenne sup. (1 900 à 2 500 €)	64	10	26
Classe moyenne inf. (1 300 à 1 900 €)	56	11	33
Cat. modeste (900 à 1 300 €)	48	11	41
Cat. pauvre (moins de 900 €)	42	14	44
NIVEAU D'ÉDUCATION			
Diplôme supérieur	63	11	26
1er cycle (DEUG, licence LMD)	58	9	33
Baccalauréat	54	9	37
CAP / BEP	51	10	39
Pas de diplôme / CEP / BEPC	44	15	41
CATEGORIE D'AGGLOMERATION			
Agglomération parisienne	59	10	31
Com. urbaine de province	51	11	38
Commune rurale	53	12	35
RÉGION			
Île-de-France	58	11	31
TOTAL Province	52	11	37
.. Grand Est	53	12	35
.. Nouvelle-Aquitaine	53	9	38
.. Auvergne-Rhône-Alpes	59	11	30
.. Bourgogne-Franche-Comté	55	9	36
.. Bretagne	55	10	35
.. Centre-Val de Loire	46	16	38
.. Occitanie	56	10	34
.. Hauts-de-France	45	9	46
.. Normandie	49	10	41
.. Pays de la Loire	42	12	46
.. PACA, Corse	50	12	38
Cantal et départements limitrophes	64	13	23

	Oui	Non	Vous ne savez pas
ENSEMBLE	53	11	36
PROXIMITE POLITIQUE			
TOTAL Gauche	55	14	31
Dont La France insoumise	49	15	36
Dont Parti socialiste	57	9	34
Dont Les Écologistes (ex-EÉLV)	64	13	23
TOTAL Majorité présidentielle	69	11	20
Dont Renaissance	65	13	22
TOTAL Droite	68	9	23
Dont Les Républicains	68	9	23
TOTAL Reconquête et RN	58	11	31
Dont Rassemblement National	58	11	31
Sans sympathie partisane	34	8	58
VOTE A LA PRÉSIDENTIELLE 2022 (1er tour)			
Jean-Luc Mélenchon	50	11	39
Emmanuel Macron	66	10	24
Valérie Pécresse	69	7	24
Marine Le Pen	55	12	33
Éric Zemmour	64	8	28
VOTE AUX ÉLECTIONS EUROPÉENNES 2024			
Liste LFI - M. Aubry	54	6	40
Liste PP, PS - R. Glucksmann	59	12	29
Liste Ecolo. - M. Toussaint	66	10	24
Liste Majo - V. Hayer	68	10	22
Liste LR - FX. Bellamy	72	7	21
Liste RN - J. Bardella	62	9	29
VOTE AUX ELECTIONS LEGISLATIVES 2024 (1er tour)			
Nouveau Front Populaire	55	10	35
Renaissance, Modem, Horizons, UDI	64	10	26
Les Républicains & DVD	71	8	21
Rassemblement National et alliés	61	9	30
CONNAISSANCE DE G.POMPIDOU			
Connaît bien	69	17	14
Connaît mal	48	9	43
OPINION A L'EGARD DE G.POMPIDOU			
Bonne opinion	57	10	33
Mauvaise opinion	30	17	53

Les représentations associées aux années Pompidou - Paisible

	Oui	Non	Vous ne savez pas
ENSEMBLE	51	15	34
SEXE DE L'INTERVIEWÉ(E)			
Hommes	53	17	30
Femmes	48	14	38
ÂGE DE L'INTERVIEWÉ(E)			
TOTAL Moins de 35 ans	36	20	44
.. 18-24 ans	31	21	48
.. 25-34 ans	40	19	41
TOTAL 35 ans et plus	55	14	31
.. 35-49 ans	44	15	41
.. 50-64 ans	51	14	35
.. 65 ans et plus	71	13	16
...dont Génération Pompidou - 72 ans et plus	77	10	13
PROFESSION DE L'INTERVIEWÉ(E)			
Actifs	46	16	38
.. Catégories supérieures	47	20	33
.. Artisans ou commerçants.....	45	20	35
.. Cadres et prof. int. sup.....	49	19	32
.. Professions intermédiaires	45	15	40
.. Catégories populaires	45	15	40
.. Employés	45	15	40
.. Ouvriers	45	15	40
Inactifs	57	14	29
.. Retraités.....	69	13	18
.. Autres inactifs.....	36	16	48
REVENU MENSUEL (par pers. au foyer)			
Cat. aisée (plus de 2 500 €)	61	15	24
Classe moyenne sup. (1 900 à 2 500 €).....	61	13	26
Classe moyenne inf. (1 300 à 1 900 €).....	54	16	30
Cat. modeste (900 à 1 300 €)	47	16	37
Cat. pauvre (moins de 900 €)	39	17	44
NIVEAU D'ÉDUCATION			
Diplôme supérieur	52	20	28
1er cycle (DEUG, licence LMD).....	50	15	35
Baccalauréat.....	49	15	36
CAP / BEP	50	13	37
Pas de diplôme / CEP / BEPC.....	52	15	33
CATEGORIE D'AGGLOMERATION			
Agglomération parisienne	53	16	31
Com. urbaine de province	49	16	35
Commune rurale	53	13	34
RÉGION			
Île-de-France	53	17	30
TOTAL Province	50	15	35
.. Grand Est	50	16	34
.. Nouvelle-Aquitaine	49	17	34
.. Auvergne-Rhône-Alpes	56	17	27
.. Bourgogne-Franche-Comté.....	50	15	35
.. Bretagne	49	9	42
.. Centre-Val de Loire	45	20	35
.. Occitanie	59	15	26
.. Hauts-de-France	46	11	43
.. Normandie	41	20	39
.. Pays de la Loire	44	14	42
.. PACA, Corse	51	11	38
Cantal et départements limitrophes	63	15	22

	Oui	Non	Vous ne savez pas
ENSEMBLE	51	15	34
PROXIMITE POLITIQUE			
TOTAL Gauche	50	20	30
Dont La France insoumise	44	25	31
Dont Parti socialiste	58	12	30
Dont Les Écologistes (ex-EÉLV)	52	18	30
TOTAL Majorité présidentielle	64	19	17
Dont Renaissance	62	20	18
TOTAL Droite	69	12	19
Dont Les Républicains	69	11	20
TOTAL Reconquête et RN	56	14	30
Dont Rassemblement National	55	15	30
Sans sympathie partisane	34	11	55
VOTE A LA PRÉSIDENTIELLE 2022 (1er tour)			
Jean-Luc Mélenchon	42	18	40
Emmanuel Macron	62	17	21
Valérie Pécresse	70	9	21
Marine Le Pen	53	16	31
Éric Zemmour	68	8	24
VOTE AUX ÉLECTIONS EUROPÉENNES 2024			
Liste LFI - M. Aubry	44	19	37
Liste PP, PS - R. Glucksmann	53	19	28
Liste Ecolo. - M. Toussaint	39	30	31
Liste Majo - V. Hayer	69	14	17
Liste LR - FX. Bellamy	75	11	14
Liste RN - J. Bardella	59	13	28
VOTE AUX ELECTIONS LEGISLATIVES 2024 (1er tour)			
Nouveau Front Populaire	47	18	35
Renaissance, Modem, Horizons, UDI	65	14	21
Les Républicains & DVD	68	11	21
Rassemblement National et alliés	58	13	29
CONNAISSANCE DE G.POMPIDOU			
Connaît bien	70	19	11
Connaît mal	45	14	41
OPINION A L'EGARD DE G.POMPIDOU			
Bonne opinion	56	13	31
Mauvaise opinion	23	25	52

Les représentations associées aux années Pompidou - De création artistique et culturelle

	Oui	Non	Vous ne savez pas
ENSEMBLE	46	15	39
SEXE DE L'INTERVIEWÉ(E)			
Hommes	47	17	36
Femmes	45	14	41
ÂGE DE L'INTERVIEWÉ(E)			
TOTAL Moins de 35 ans	36	17	47
.. 18-24 ans	35	17	48
.. 25-34 ans	36	18	46
TOTAL 35 ans et plus	49	15	36
.. 35-49 ans	43	16	41
.. 50-64 ans	42	15	43
.. 65 ans et plus	62	13	25
...dont Génération Pompidou - 72 ans et plus	67	12	21
PROFESSION DE L'INTERVIEWÉ(E)			
Actifs	42	17	41
.. Catégories supérieures	46	19	35
.. Artisans ou commerçants	42	17	41
.. Cadres et prof. int. sup.	48	20	32
.. Professions intermédiaires	42	16	42
.. Catégories populaires	40	16	44
.. Employés	39	16	45
.. Ouvriers	41	16	43
Inactifs	51	13	36
.. Retraités	60	13	27
.. Autres inactifs	35	14	51
REVENU MENSUEL (par pers. au foyer)			
Cat. aisée (plus de 2 500 €)	57	17	26
Classe moyenne sup. (1 900 à 2 500 €)	57	14	29
Classe moyenne inf. (1 300 à 1 900 €)	49	15	36
Cat. modeste (900 à 1 300 €)	40	16	44
Cat. pauvre (moins de 900 €)	34	17	49
NIVEAU D'ÉDUCATION			
Diplôme supérieur	53	18	29
1er cycle (DEUG, licence LMD)	47	16	37
Baccalauréat	49	12	39
CAP / BEP	41	16	43
Pas de diplôme / CEP / BEPC	43	15	42
CATEGORIE D'AGGLOMERATION			
Agglomération parisienne	49	16	35
Com. urbaine de province	46	15	39
Commune rurale	41	17	42
RÉGION			
Île-de-France	48	17	35
TOTAL Province	45	15	40
.. Grand Est	42	17	41
.. Nouvelle-Aquitaine	48	13	39
.. Auvergne-Rhône-Alpes	54	15	31
.. Bourgogne-Franche-Comté	47	22	31
.. Bretagne	42	15	43
.. Centre-Val de Loire	48	14	38
.. Occitanie	43	19	38
.. Hauts-de-France	37	12	51
.. Normandie	39	18	43
.. Pays de la Loire	42	12	46
.. PACA, Corse	49	10	41
Cantal et départements limitrophes	55	18	27

	Oui	Non	Vous ne savez pas
ENSEMBLE	46	15	39
PROXIMITE POLITIQUE			
TOTAL Gauche	47	20	33
Dont La France insoumise	40	21	39
Dont Parti socialiste	46	16	38
Dont Les Écologistes (ex-EÉLV)	53	14	33
TOTAL Majorité présidentielle	65	15	20
Dont Renaissance	64	14	22
TOTAL Droite	59	11	30
Dont Les Républicains	58	11	31
TOTAL Reconquête et RN	45	17	38
Dont Rassemblement National	44	18	38
Sans sympathie partisane	31	10	59
VOTE A LA PRÉSIDENTIELLE 2022 (1er tour)			
Jean-Luc Mélenchon	42	15	43
Emmanuel Macron	63	13	24
Valérie Pécresse	59	15	26
Marine Le Pen	40	19	41
Éric Zemmour	53	17	30
VOTE AUX ÉLECTIONS EUROPÉENNES 2024			
Liste LFI - M. Aubry	44	14	42
Liste PP, PS - R. Glucksmann	54	16	30
Liste Ecolo. - M. Toussaint	65	10	25
Liste Majo - V. Hayer	66	15	19
Liste LR - FX. Bellamy	64	15	21
Liste RN - J. Bardella	47	16	37
VOTE AUX ELECTIONS LEGISLATIVES 2024 (1er tour)			
Nouveau Front Populaire	48	14	38
Renaissance, Modem, Horizons, UDI	64	12	24
Les Républicains & DVD	56	11	33
Rassemblement National et alliés	45	17	38
CONNAISSANCE DE G.POMPIDOU			
Connaît bien	67	18	15
Connaît mal	39	15	46
OPINION A L'EGARD DE G.POMPIDOU			
Bonne opinion	50	14	36
Mauvaise opinion	25	21	54

Les représentations associées aux années Pompidou - Conservatrice

	Oui	Non	Vous ne savez pas
ENSEMBLE	44	16	40
SEXE DE L'INTERVIEWÉ(E)			
Hommes	49	17	34
Femmes	41	14	45
ÂGE DE L'INTERVIEWÉ(E)			
TOTAL Moins de 35 ans	34	17	49
.. 18-24 ans	31	18	51
.. 25-34 ans	36	16	48
TOTAL 35 ans et plus	48	15	37
.. 35-49 ans	40	18	42
.. 50-64 ans	43	14	43
.. 65 ans et plus	61	14	25
...dont Génération Pompidou - 72 ans et plus	62	14	24
PROFESSION DE L'INTERVIEWÉ(E)			
Actifs	41	17	42
.. Catégories supérieures	42	21	37
.. Artisans ou commerçants.....	43	18	39
.. Cadres et prof. int. sup.....	42	22	36
.. Professions intermédiaires	43	15	42
.. Catégories populaires	39	15	46
.. Employés	39	16	45
.. Ouvriers	38	16	46
Inactifs	50	14	36
.. Retraités.....	59	14	27
.. Autres inactifs.....	32	15	53
REVENU MENSUEL (par pers. au foyer)			
Cat. aisée (plus de 2 500 €)	56	16	28
Classe moyenne sup. (1 900 à 2 500 €).....	48	19	33
Classe moyenne inf. (1 300 à 1 900 €).....	49	15	36
Cat. modeste (900 à 1 300 €)	41	16	43
Cat. pauvre (moins de 900 €)	35	15	50
NIVEAU D'ÉDUCATION			
Diplôme supérieur	47	22	31
1er cycle (DEUG, licence LMD).....	43	17	40
Baccalauréat.....	44	16	40
CAP / BEP	42	16	42
Pas de diplôme / CEP / BEPC.....	46	11	43
CATEGORIE D'AGGLOMERATION			
Agglomération parisienne	47	18	35
Com. urbaine de province	44	15	41
Commune rurale	46	16	38
RÉGION			
Île-de-France	47	20	33
TOTAL Province	44	15	41
.. Grand Est	43	16	41
.. Nouvelle-Aquitaine	46	18	36
.. Auvergne-Rhône-Alpes	50	16	34
.. Bourgogne-Franche-Comté.....	54	8	38
.. Bretagne	45	12	43
.. Centre-Val de Loire	46	16	38
.. Occitanie	43	16	41
.. Hauts-de-France	35	12	53
.. Normandie	44	11	45
.. Pays de la Loire	34	14	52
.. PACA, Corse	46	15	39
Cantal et départements limitrophes	47	23	30

	Oui	Non	Vous ne savez pas
ENSEMBLE	44	16	40
PROXIMITE POLITIQUE			
TOTAL Gauche	49	17	34
Dont La France insoumise	45	21	34
Dont Parti socialiste	47	13	40
Dont Les Écologistes (ex-EÉLV)	45	21	34
TOTAL Majorité présidentielle	58	16	26
Dont Renaissance	56	17	27
TOTAL Droite	59	18	23
Dont Les Républicains	58	18	24
TOTAL Reconquête et RN	46	18	36
Dont Rassemblement National	46	18	36
Sans sympathie partisane	29	11	60
VOTE A LA PRÉSIDENTIELLE 2022 (1er tour)			
Jean-Luc Mélenchon	42	15	43
Emmanuel Macron	55	16	29
Valérie Pécresse	52	18	30
Marine Le Pen	44	18	38
Éric Zemmour	45	21	34
VOTE AUX ÉLECTIONS EUROPÉENNES 2024			
Liste LFI - M. Aubry	46	16	38
Liste PP, PS - R. Glucksmann	55	11	34
Liste Ecolo - M. Toussaint	47	19	34
Liste Majo - V. Hayer	58	17	25
Liste LR - FX. Bellamy	61	20	19
Liste RN - J. Bardella	48	16	36
VOTE AUX ELECTIONS LEGISLATIVES 2024 (1er tour)			
Nouveau Front Populaire	48	15	37
Renaissance, Modem, Horizons, UDI	56	15	29
Les Républicains & DVD	57	15	28
Rassemblement National et alliés	45	18	37
CONNAISSANCE DE G.POMPIDOU			
Connaît bien	65	21	14
Connaît mal	39	14	47
OPINION A L'EGARD DE G.POMPIDOU			
Bonne opinion	47	16	37
Mauvaise opinion	32	16	52

Les représentations associées aux années Pompidou - Libérale

	Oui	Non	Vous ne savez pas
ENSEMBLE	40	17	43
SEXE DE L'INTERVIEWÉ(E)			
Hommes	42	20	38
Femmes	37	16	47
ÂGE DE L'INTERVIEWÉ(E)			
TOTAL Moins de 35 ans	31	18	51
.. 18-24 ans	29	16	55
.. 25-34 ans	31	20	49
TOTAL 35 ans et plus	43	17	40
.. 35-49 ans	36	18	46
.. 50-64 ans	40	14	46
.. 65 ans et plus	53	19	28
...dont Génération Pompidou - 72 ans et plus	60	15	25
PROFESSION DE L'INTERVIEWÉ(E)			
Actifs	36	18	46
.. Catégories supérieures	40	18	42
.. Artisans ou commerçants.....	37	17	46
.. Cadres et prof. int. sup.....	41	18	41
.. Professions intermédiaires	37	17	46
.. Catégories populaires	34	18	48
.. Employés	33	19	48
.. Ouvriers	36	16	48
Inactifs	44	17	39
.. Retraités.....	53	18	29
.. Autres inactifs.....	30	16	54
REVENU MENSUEL (par pers. au foyer)			
Cat. aisée (plus de 2 500 €)	48	20	32
Classe moyenne sup. (1 900 à 2 500 €).....	46	16	38
Classe moyenne inf. (1 300 à 1 900 €).....	42	19	39
Cat. modeste (900 à 1 300 €)	39	16	45
Cat. pauvre (moins de 900 €)	29	21	50
NIVEAU D'ÉDUCATION			
Diplôme supérieur	46	18	36
1er cycle (DEUG, licence LMD).....	40	16	44
Baccalauréat.....	39	17	44
CAP / BEP	36	19	45
Pas de diplôme / CEP / BEPC.....	39	17	44
CATEGORIE D'AGGLOMERATION			
Agglomération parisienne	42	19	39
Com. urbaine de province	40	17	43
Commune rurale	38	18	44
RÉGION			
Île-de-France	42	20	38
TOTAL Province	39	17	44
.. Grand Est	40	19	41
.. Nouvelle-Aquitaine	38	18	44
.. Auvergne-Rhône-Alpes	44	16	40
.. Bourgogne-Franche-Comté.....	43	16	41
.. Bretagne	41	13	46
.. Centre-Val de Loire	43	13	44
.. Occitanie	41	22	37
.. Hauts-de-France	31	15	54
.. Normandie	41	18	41
.. Pays de la Loire	33	15	52
.. PACA, Corse	36	16	48
Cantal et départements limitrophes	45	15	40

	Oui	Non	Vous ne savez pas
ENSEMBLE	40	17	43
PROXIMITE POLITIQUE			
TOTAL Gauche	41	21	38
Dont La France insoumise	43	17	40
Dont Parti socialiste	39	19	42
Dont Les Écologistes (ex-EÉLV)	41	19	40
TOTAL Majorité présidentielle	52	20	28
Dont Renaissance	49	22	29
TOTAL Droite	59	11	30
Dont Les Républicains	58	12	30
TOTAL Reconquête et RN	43	19	38
Dont Rassemblement National	42	19	39
Sans sympathie partisane	25	12	63
VOTE A LA PRÉSIDENTIELLE 2022 (1er tour)			
Jean-Luc Mélenchon	33	20	47
Emmanuel Macron	48	19	33
Valérie Pécresse	61	13	26
Marine Le Pen	40	18	42
Éric Zemmour	56	13	31
VOTE AUX ÉLECTIONS EUROPÉENNES 2024			
Liste LFI - M. Aubry	42	16	42
Liste PP, PS - R. Glucksmann	40	20	40
Liste Ecolo. - M. Toussaint	48	19	33
Liste Majo - V. Hayer	50	22	28
Liste LR - FX. Bellamy	66	12	22
Liste RN - J. Bardella	45	16	39
VOTE AUX ELECTIONS LEGISLATIVES 2024 (1er tour)			
Nouveau Front Populaire	40	18	42
Renaissance, Modem, Horizons, UDI	51	18	31
Les Républicains & DVD	51	19	30
Rassemblement National et alliés	45	15	40
CONNAISSANCE DE G.POMPIDOU			
Connaît bien	64	22	14
Connaît mal	32	16	52
OPINION A L'EGARD DE G.POMPIDOU			
Bonne opinion	43	16	41
Mauvaise opinion	25	22	53

Les représentations associées aux années Pompidou - Avec une information télévisée trop dépendante du pouvoir

	Oui	Non	Vous ne savez pas
ENSEMBLE	33	23	44
SEXE DE L'INTERVIEWÉ(E)			
Hommes	39	24	37
Femmes	27	22	51
ÂGE DE L'INTERVIEWÉ(E)			
TOTAL Moins de 35 ans	24	24	52
.. 18-24 ans	23	20	57
.. 25-34 ans	25	27	48
TOTAL 35 ans et plus	36	23	41
.. 35-49 ans	28	25	47
.. 50-64 ans	35	18	47
.. 65 ans et plus	45	24	31
...dont Génération Pompidou - 72 ans et plus	44	26	30
PROFESSION DE L'INTERVIEWÉ(E)			
Actifs	30	23	47
.. Catégories supérieures	34	25	41
.. Artisans ou commerçants	25	28	47
.. Cadres et prof. int. sup.	38	24	38
.. Professions intermédiaires	30	21	49
.. Catégories populaires	28	23	49
.. Employés	27	23	50
.. Ouvriers	29	23	48
Inactifs	37	23	40
.. Retraités	45	23	32
.. Autres inactifs	23	22	55
REVENU MENSUEL (par pers. au foyer)			
Cat. aisée (plus de 2 500 €)	48	21	31
Classe moyenne sup. (1 900 à 2 500 €)	40	23	37
Classe moyenne inf. (1 300 à 1 900 €)	35	24	41
Cat. modeste (900 à 1 300 €)	28	25	47
Cat. pauvre (moins de 900 €)	23	25	52
NIVEAU D'ÉDUCATION			
Diplôme supérieur	39	26	35
1er cycle (DEUG, licence LMD)	34	22	44
Baccalauréat	34	21	45
CAP / BEP	33	23	44
Pas de diplôme / CEP / BEPC	27	24	49
CATEGORIE D'AGGLOMERATION			
Agglomération parisienne	42	21	37
Com. urbaine de province	32	23	45
Commune rurale	29	25	46
RÉGION			
Île-de-France	40	23	37
TOTAL Province	31	23	46
.. Grand Est	30	28	42
.. Nouvelle-Aquitaine	36	20	44
.. Auvergne-Rhône-Alpes	37	24	39
.. Bourgogne-Franche-Comté	27	21	52
.. Bretagne	34	22	44
.. Centre-Val de Loire	28	27	45
.. Occitanie	33	24	43
.. Hauts-de-France	27	22	51
.. Normandie	30	20	50
.. Pays de la Loire	23	21	56
.. PACA, Corse	30	24	46
Cantal et départements limitrophes	42	26	32

	Oui	Non	Vous ne savez pas
ENSEMBLE	33	23	44
PROXIMITE POLITIQUE			
TOTAL Gauche	40	23	37
Dont La France insoumise	35	24	41
Dont Parti socialiste	41	19	40
Dont Les Écologistes (ex-EÉLV)	43	18	39
TOTAL Majorité présidentielle	51	22	27
Dont Renaissance	49	24	27
TOTAL Droite	32	34	34
Dont Les Républicains	31	35	34
TOTAL Reconquête et RN	32	28	40
Dont Rassemblement National	33	26	41
Sans sympathie partisane	17	16	67
VOTE A LA PRÉSIDENTIELLE 2022 (1er tour)			
Jean-Luc Mélenchon	31	23	46
Emmanuel Macron	45	24	31
Valérie Pécresse	39	29	32
Marine Le Pen	31	26	43
Éric Zemmour	37	30	33
VOTE AUX ÉLECTIONS EUROPÉENNES 2024			
Liste LFI - M. Aubry	40	16	44
Liste PP, PS - R. Glucksmann	48	17	35
Liste Ecolo. - M. Toussaint	41	21	38
Liste Majo - V. Hayer	48	24	28
Liste LR - FX. Bellamy	41	33	26
Liste RN - J. Bardella	33	26	41
VOTE AUX ELECTIONS LEGISLATIVES 2024 (1er tour)			
Nouveau Front Populaire	40	19	41
Renaissance, Modem, Horizons, UDI	42	24	34
Les Républicains & DVD	39	30	31
Rassemblement National et alliés	33	25	42
CONNAISSANCE DE G.POMPIDOU			
Connaît bien	52	31	17
Connaît mal	27	21	52
OPINION A L'EGARD DE G.POMPIDOU			
Bonne opinion	34	24	42
Mauvaise opinion	28	19	53

Les représentations associées aux années Pompidou - D'urbanisation excessive

	Oui	Non	Vous ne savez pas
ENSEMBLE	32	27	41
SEXE DE L'INTERVIEWÉ(E)			
Hommes	38	27	35
Femmes	27	27	46
ÂGE DE L'INTERVIEWÉ(E)			
TOTAL Moins de 35 ans	28	23	49
.. 18-24 ans	23	25	52
.. 25-34 ans	31	22	47
TOTAL 35 ans et plus	34	28	38
.. 35-49 ans	31	25	44
.. 50-64 ans	37	23	40
.. 65 ans et plus	34	36	30
...dont Génération Pompidou - 72 ans et plus	29	43	28
PROFESSION DE L'INTERVIEWÉ(E)			
Actifs	33	24	43
.. Catégories supérieures	37	29	34
.. Artisans ou commerçants.....	35	29	36
.. Cadres et prof. int. sup.....	39	29	32
.. Professions intermédiaires	39	20	41
.. Catégories populaires	29	23	48
.. Employés	31	23	46
.. Ouvriers	26	24	50
Inactifs	31	31	38
.. Retraités.....	35	34	31
.. Autres inactifs.....	25	23	52
REVENU MENSUEL (par pers. au foyer)			
Cat. aisée (plus de 2 500 €)	44	32	24
Classe moyenne sup. (1 900 à 2 500 €).....	40	28	32
Classe moyenne inf. (1 300 à 1 900 €).....	33	27	40
Cat. modeste (900 à 1 300 €)	32	24	44
Cat. pauvre (moins de 900 €)	21	30	49
NIVEAU D'ÉDUCATION			
Diplôme supérieur	46	24	30
1er cycle (DEUG, licence LMD).....	37	24	39
Baccalauréat.....	32	26	42
CAP / BEP	31	26	43
Pas de diplôme / CEP / BEPC.....	22	32	46
CATEGORIE D'AGGLOMERATION			
Agglomération parisienne	35	30	35
Com. urbaine de province	33	25	42
Commune rurale	30	29	41
RÉGION			
Île-de-France	34	31	35
TOTAL Province	32	26	42
.. Grand Est	31	26	43
.. Nouvelle-Aquitaine	30	29	41
.. Auvergne-Rhône-Alpes	40	27	33
.. Bourgogne-Franche-Comté.....	28	27	45
.. Bretagne	44	16	40
.. Centre-Val de Loire	29	29	42
.. Occitanie	31	29	40
.. Hauts-de-France	23	28	49
.. Normandie	34	17	49
.. Pays de la Loire	28	21	51
.. PACA, Corse	31	29	40
Cantal et départements limitrophes	41	34	25

	Oui	Non	Vous ne savez pas
ENSEMBLE	32	27	41
PROXIMITE POLITIQUE			
TOTAL Gauche	43	25	32
Dont La France insoumise	33	26	41
Dont Parti socialiste	40	25	35
Dont Les Écologistes (ex-EÉLV)	51	22	27
TOTAL Majorité présidentielle	40	29	31
Dont Renaissance	35	34	31
TOTAL Droite	37	34	29
Dont Les Républicains	36	35	29
TOTAL Reconquête et RN	31	34	35
Dont Rassemblement National	31	34	35
Sans sympathie partisane	19	19	62
VOTE A LA PRÉSIDENTIELLE 2022 (1er tour)			
Jean-Luc Mélenchon	39	19	42
Emmanuel Macron	39	31	30
Valérie Pécresse	33	32	35
Marine Le Pen	30	34	36
Éric Zemmour	28	40	32
VOTE AUX ÉLECTIONS EUROPÉENNES 2024			
Liste LFI - M. Aubry	38	20	42
Liste PP, PS - R. Glucksmann	45	25	30
Liste Ecolo. - M. Toussaint	52	17	31
Liste Majo - V. Hayer	42	33	25
Liste LR - FX. Bellamy	41	34	25
Liste RN - J. Bardella	32	34	34
VOTE AUX ELECTIONS LEGISLATIVES 2024 (1er tour)			
Nouveau Front Populaire	39	23	38
Renaissance, Modem, Horizons, UDI	39	29	32
Les Républicains & DVD	42	32	26
Rassemblement National et alliés	32	33	35
CONNAISSANCE DE G.POMPIDOU			
Connaît bien	45	39	16
Connaît mal	29	23	48
OPINION A L'EGARD DE G.POMPIDOU			
Bonne opinion	33	28	39
Mauvaise opinion	29	21	50

Les représentations associées aux années Pompidou - Technocratique

	Oui	Non	Vous ne savez pas
ENSEMBLE	28	24	48
SEXE DE L'INTERVIEWÉ(E)			
Hommes	34	25	41
Femmes	23	22	55
ÂGE DE L'INTERVIEWÉ(E)			
TOTAL Moins de 35 ans	21	24	55
.. 18-24 ans	18	23	59
.. 25-34 ans	23	25	52
TOTAL 35 ans et plus	30	24	46
.. 35-49 ans	27	23	50
.. 50-64 ans	28	21	51
.. 65 ans et plus	36	28	36
...dont Génération Pompidou - 72 ans et plus	35	31	34
PROFESSION DE L'INTERVIEWÉ(E)			
Actifs	26	24	50
.. Catégories supérieures	29	27	44
.. Artisans ou commerçants.....	31	20	49
.. Cadres et prof. int. sup.....	28	30	42
.. Professions intermédiaires	28	21	51
.. Catégories populaires	23	24	53
.. Employés	23	25	52
.. Ouvriers	22	22	56
Inactifs	31	24	45
.. Retraités.....	36	26	38
.. Autres inactifs.....	22	21	57
REVENU MENSUEL (par pers. au foyer)			
Cat. aisée (plus de 2 500 €)	40	28	32
Classe moyenne sup. (1 900 à 2 500 €).....	32	29	39
Classe moyenne inf. (1 300 à 1 900 €).....	29	22	49
Cat. modeste (900 à 1 300 €)	25	24	51
Cat. pauvre (moins de 900 €)	21	24	55
NIVEAU D'ÉDUCATION			
Diplôme supérieur	34	29	37
1er cycle (DEUG, licence LMD).....	29	22	49
Baccalauréat.....	27	23	50
CAP / BEP	26	24	50
Pas de diplôme / CEP / BEPC.....	27	22	51
CATEGORIE D'AGGLOMERATION			
Agglomération parisienne	36	22	42
Com. urbaine de province	27	23	50
Commune rurale	25	27	48
RÉGION			
Île-de-France	34	23	43
TOTAL Province	27	24	49
.. Grand Est	31	22	47
.. Nouvelle-Aquitaine	26	27	47
.. Auvergne-Rhône-Alpes	31	26	43
.. Bourgogne-Franche-Comté.....	21	21	58
.. Bretagne	24	24	52
.. Centre-Val de Loire	25	27	48
.. Occitanie	30	26	44
.. Hauts-de-France	23	19	58
.. Normandie	29	22	49
.. Pays de la Loire	21	23	56
.. PACA, Corse	25	25	50
Cantal et départements limitrophes	32	30	38

	Oui	Non	Vous ne savez pas
ENSEMBLE	28	24	48
PROXIMITE POLITIQUE			
TOTAL Gauche	34	24	42
Dont La France insoumise	30	24	46
Dont Parti socialiste	32	21	47
Dont Les Écologistes (ex-EÉLV)	35	22	43
TOTAL Majorité présidentielle	40	25	35
Dont Renaissance	42	24	34
TOTAL Droite	31	31	38
Dont Les Républicains	30	32	38
TOTAL Reconquête et RN	28	30	42
Dont Rassemblement National	29	29	42
Sans sympathie partisane	16	15	69
VOTE A LA PRÉSIDENTIELLE 2022 (1er tour)			
Jean-Luc Mélenchon	28	21	51
Emmanuel Macron	38	24	38
Valérie Pécresse	39	28	33
Marine Le Pen	25	29	46
Éric Zemmour	25	37	38
VOTE AUX ÉLECTIONS EUROPÉENNES 2024			
Liste LFI - M. Aubry	34	18	48
Liste PP, PS - R. Glucksmann	41	20	39
Liste Ecolo. - M. Toussaint	40	16	44
Liste Majo - V. Hayer	41	27	32
Liste LR - FX. Bellamy	40	28	32
Liste RN - J. Bardella	27	30	43
VOTE AUX ELECTIONS LEGISLATIVES 2024 (1er tour)			
Nouveau Front Populaire	32	22	46
Renaissance, Modem, Horizons, UDI	39	22	39
Les Républicains & DVD	41	24	35
Rassemblement National et alliés	26	29	45
CONNAISSANCE DE G.POMPIDOU			
Connaît bien	47	34	19
Connaît mal	22	21	57
OPINION A L'EGARD DE G.POMPIDOU			
Bonne opinion	29	25	46
Mauvaise opinion	23	19	58

Les représentations associées aux années Pompidou - D'injustice sociale

	Oui	Non	Vous ne savez pas
ENSEMBLE	20	37	43
SEXE DE L'INTERVIEWÉ(E)			
Hommes	22	41	37
Femmes	19	32	49
ÂGE DE L'INTERVIEWÉ(E)			
TOTAL Moins de 35 ans	23	27	50
.. 18-24 ans	24	22	54
.. 25-34 ans	22	30	48
TOTAL 35 ans et plus	19	40	41
.. 35-49 ans	19	35	46
.. 50-64 ans	15	37	48
.. 65 ans et plus	24	47	29
...dont Génération Pompidou - 72 ans et plus	23	54	23
PROFESSION DE L'INTERVIEWÉ(E)			
Actifs	19	35	46
.. Catégories supérieures	17	44	39
.. Artisans ou commerçants.....	13	43	44
.. Cadres et prof. int. sup.....	18	44	38
.. Professions intermédiaires	22	34	44
.. Catégories populaires	18	32	50
.. Employés	16	32	52
.. Ouvriers	20	32	48
Inactifs	23	38	39
.. Retraités.....	23	46	31
.. Autres inactifs.....	22	23	55
REVENU MENSUEL (par pers. au foyer)			
Cat. aisée (plus de 2 500 €)	22	47	31
Classe moyenne sup. (1 900 à 2 500 €).....	21	45	34
Classe moyenne inf. (1 300 à 1 900 €).....	21	37	42
Cat. modeste (900 à 1 300 €)	23	33	44
Cat. pauvre (moins de 900 €)	20	29	51
NIVEAU D'ÉDUCATION			
Diplôme supérieur	24	42	34
1er cycle (DEUG, licence LMD).....	22	35	43
Baccalauréat.....	22	34	44
CAP / BEP	18	36	46
Pas de diplôme / CEP / BEPC.....	19	36	45
CATEGORIE D'AGGLOMERATION			
Agglomération parisienne	24	37	39
Com. urbaine de province	20	36	44
Commune rurale	20	36	44
RÉGION			
Île-de-France	24	38	38
TOTAL Province	20	36	44
.. Grand Est	18	39	43
.. Nouvelle-Aquitaine	17	40	43
.. Auvergne-Rhône-Alpes	28	37	35
.. Bourgogne-Franche-Comté.....	18	32	50
.. Bretagne	17	33	50
.. Centre-Val de Loire	10	45	45
.. Occitanie	23	38	39
.. Hauts-de-France	14	36	50
.. Normandie	23	31	46
.. Pays de la Loire	19	26	55
.. PACA, Corse	20	35	45
Cantal et départements limitrophes	18	43	39

	Oui	Non	Vous ne savez pas
ENSEMBLE	20	37	43
PROXIMITE POLITIQUE			
TOTAL Gauche	34	27	39
Dont La France insoumise	36	22	42
Dont Parti socialiste	28	30	42
Dont Les Écologistes (ex-EÉLV)	27	30	43
TOTAL Majorité présidentielle	18	49	33
Dont Renaissance	22	49	29
TOTAL Droite	15	57	28
Dont Les Républicains	13	59	28
TOTAL Reconquête et RN	18	47	35
Dont Rassemblement National	20	45	35
Sans sympathie partisane	11	25	64
VOTE A LA PRÉSIDENTIELLE 2022 (1er tour)			
Jean-Luc Mélenchon	28	25	47
Emmanuel Macron	21	46	33
Valérie Pécresse	13	55	32
Marine Le Pen	21	41	38
Éric Zemmour	9	61	30
VOTE AUX ÉLECTIONS EUROPÉENNES 2024			
Liste LFI - M. Aubry	38	18	44
Liste PP, PS - R. Glucksmann	31	28	41
Liste Ecolo. - M. Toussaint	32	31	37
Liste Majo - V. Hayer	19	53	28
Liste LR - FX. Bellamy	16	57	27
Liste RN - J. Bardella	18	47	35
VOTE AUX ELECTIONS LEGISLATIVES 2024 (1er tour)			
Nouveau Front Populaire	32	26	42
Renaissance, Modem, Horizons, UDI	19	47	34
Les Républicains & DVD	23	45	32
Rassemblement National et alliés	14	49	37
CONNAISSANCE DE G.POMPIDOU			
Connaît bien	32	53	15
Connaît mal	17	31	52
OPINION A L'EGARD DE G.POMPIDOU			
Bonne opinion	19	40	41
Mauvaise opinion	29	18	53

L'adhésion à différentes affirmations concernant la France des années Pompidou

Question : Par rapport à aujourd'hui, êtes-vous d'accord ou pas d'accord avec les affirmations suivantes concernant la France de l'époque Pompidou (1969-1974) ?

- Récapitulatif « TOTAL D'accord » -

	Ensemble des Français Mars 2025 (%)	Génération Pompidou 72 ans et plus Mars 2025 (%)
Les Français étaient plus heureux	64	83
L'économie était plus dynamique	63	79
La société était plus unie	62	79
La France pesait davantage dans le monde	59	80
Les femmes avaient moins de droits.....	57	58
Le pays était mieux dirigé.....	57	74
La société était plus autoritaire.....	48	56
Les libertés individuelles étaient plus limitées.....	38	44

L'adhésion à différentes affirmations concernant la France des années Pompidou

Question : Par rapport à aujourd'hui, êtes-vous d'accord ou pas d'accord avec les affirmations suivantes concernant la France de l'époque Pompidou (1969-1974) ?

	TOTAL D'accord	Tout à fait d'accord	Plutôt d'accord	TOTAL Pas d'accord	Plutôt pas d'accord	Pas du tout d'accord	Vous ne savez pas	TOTAL
Les Français étaient plus heureux.....	64	25	39	8	6	2	28	100
L'économie était plus dynamique	63	23	40	8	6	2	29	100
La société était plus unie.....	62	22	40	10	8	2	28	100
La France pesait davantage dans le monde	59	25	34	11	9	2	30	100
Les femmes avaient moins de droits.....	57	22	35	16	12	4	27	100
Le pays était mieux dirigé.....	57	24	33	10	8	2	33	100
La société était plus autoritaire.....	48	14	34	19	15	4	33	100
Les libertés individuelles étaient plus limitées	38	10	28	29	22	7	33	100

L'adhésion à différentes affirmations concernant la France des années Pompidou – Base hors NSP

Question : Par rapport à aujourd'hui, êtes-vous d'accord ou pas d'accord avec les affirmations suivantes concernant la France de l'époque Pompidou (1969-1974) ?

- Récapitulatif « TOTAL D'accord » -

	Ensemble des Français Mars 2025 (%)	Génération Pompidou 72 ans et plus Mars 2025 (%)
L'économie était plus dynamique	89	90
Les Français étaient plus heureux	88	91
La société était plus unie	86	89
La France pesait davantage dans le monde	85	89
Le pays était mieux dirigé.....	85	88
Les femmes avaient moins de droits.....	78	65
La société était plus autoritaire.....	72	66
Les libertés individuelles étaient plus limitées.....	57	50

L'adhésion à différentes affirmations concernant la France des années Pompidou – Base hors NSP

Question : Par rapport à aujourd'hui, êtes-vous d'accord ou pas d'accord avec les affirmations suivantes concernant la France de l'époque Pompidou (1969-1974) ?

	TOTAL D'accord	Tout à fait d'accord	Plutôt d'accord	TOTAL Pas d'accord	Plutôt pas d'accord	Pas du tout d'accord	TOTAL
L'économie était plus dynamique.....	89	32	57	11	9	2	100
Les Français étaient plus heureux.....	88	34	54	12	9	3	100
La société était plus unie.....	86	30	56	14	11	3	100
La France pesait davantage dans le monde	85	36	49	15	13	2	100
Le pays était mieux dirigé.....	85	35	50	15	12	3	100
Les femmes avaient moins de droits.....	78	30	48	22	17	5	100
La société était plus autoritaire.....	72	22	50	28	23	5	100
Les libertés individuelles étaient plus limitées	57	15	42	43	33	10	100

L'adhésion à différentes affirmations concernant la France des années Pompidou - Les Français étaient plus heureux

	TOTAL D'accord	Tout à fait d'accord	Plutôt d'accord	TOTAL Pas d'accord	Plutôt pas d'accord	Pas du tout d'accord	Vous ne savez pas
ENSEMBLE	64	25	39	8	6	2	28
SEXE DE L'INTERVIEWÉ(E)							
Hommes	66	26	40	9	7	2	25
Femmes	61	24	37	8	6	2	31
ÂGE DE L'INTERVIEWÉ(E)							
TOTAL Moins de 35 ans	50	18	32	11	8	3	39
.. 18-24 ans	43	14	29	15	12	3	42
.. 25-34 ans	54	21	33	9	5	4	37
TOTAL 35 ans et plus	68	27	41	7	6	1	25
.. 35-49 ans	60	24	36	7	5	2	33
.. 50-64 ans	64	27	37	6	5	1	30
.. 65 ans et plus	80	30	50	9	8	1	11
...dont Génération Pompidou - 72 ans et plus	83	33	50	7	7	-	10
PROFESSION DE L'INTERVIEWÉ(E)							
Actifs	60	23	37	7	5	2	33
.. Catégories supérieures	63	25	38	10	8	2	27
.. Artisans ou commerçants	61	24	37	13	8	5	26
.. Cadres et prof. int. sup.	63	25	38	9	8	1	28
.. Professions intermédiaires	63	23	40	6	4	2	31
.. Catégories populaires	57	22	35	6	5	1	37
.. Employés	56	20	36	7	6	1	37
.. Ouvriers	57	24	33	5	4	1	38
Inactifs	68	27	41	10	8	2	22
.. Retraités	79	30	49	9	8	1	12
.. Autres inactifs	49	21	28	13	9	4	38
REVENU MENSUEL (par pers. au foyer)							
Cat. aisée (plus de 2 500 €)	68	24	44	11	9	2	21
Classe moyenne sup. (1 900 à 2 500 €)	72	28	44	7	5	2	21
Classe moyenne inf. (1 300 à 1 900 €)	68	27	41	9	7	2	23
Cat. modeste (900 à 1 300 €)	64	24	40	7	5	2	29
Cat. pauvre (moins de 900 €)	50	18	32	10	8	2	40
NIVEAU D'ÉDUCATION							
Diplôme supérieur	66	24	42	9	8	1	25
1er cycle (DEUG, licence LMD) ...	63	22	41	9	7	2	28
Baccalauréat	62	23	39	9	7	2	29
CAP / BEP	64	29	35	8	6	2	28
Pas de diplôme / CEP / BEPC	63	24	39	8	5	3	29
CATEGORIE D'AGGLOMERATION							
Agglomération parisienne	65	26	39	9	7	2	26
Com. urbaine de province	62	25	37	9	7	2	29
Commune rurale	68	24	44	6	5	1	26

	TOTAL D'accord	Tout à fait d'accord	Plutôt d'accord	TOTAL Pas d'accord	Plutôt pas d'accord	Pas du tout d'accord	Vous ne savez pas
ENSEMBLE	64	25	39	8	6	2	28
RÉGION							
Île-de-France	66	26	40	10	7	3	24
TOTAL Province	62	24	38	9	7	2	29
. Grand Est	64	29	35	6	5	1	30
. Nouvelle-Aquitaine	64	26	38	10	8	2	26
. Auvergne-Rhône-Alpes	71	25	46	6	4	2	23
. Bourgogne-Franche-Comté.....	62	25	37	7	3	4	31
. Bretagne	61	21	40	9	7	2	30
. Centre-Val de Loire	66	26	40	8	8	-	26
. Occitanie	67	19	48	11	9	2	22
. Hauts-de-France	59	22	37	8	7	1	33
. Normandie	53	26	27	8	7	1	39
. Pays de la Loire	56	17	39	5	5	-	38
. PACA, Corse	60	31	29	10	7	3	30
Cantal et départements limitrophes	79	31	48	4	4	-	17
PROXIMITÉ POLITIQUE							
TOTAL Gauche	60	19	41	15	12	3	25
Dont La France insoumise	53	16	37	19	13	6	28
Dont Parti socialiste.....	63	19	44	13	11	2	24
Dont Les Écologistes (ex-EÉLV) ..	61	18	43	12	10	2	27
TOTAL Majorité présidentielle ..	76	23	53	8	7	1	16
Dont Renaissance	72	17	55	10	8	2	18
TOTAL Droite	82	38	44	4	3	1	14
Dont Les Républicains.....	83	40	43	3	3	-	14
TOTAL Reconquête et RN	72	40	32	6	4	2	22
Dont Rassemblement National ..	72	38	34	6	4	2	22
Sans sympathie partisane	48	14	34	6	5	1	46
VOTE A LA PRÉSIDENTIELLE 2022 (1er tour)							
Jean-Luc Mélenchon	56	18	38	12	9	3	32
Emmanuel Macron.....	74	25	49	9	8	1	17
Valérie Pécresse.....	78	38	40	-	-	-	22
Marine Le Pen	70	37	33	7	5	2	23
Éric Zemmour	78	47	31	4	2	2	18
VOTE AUX ÉLECTIONS EUROPÉENNES 2024							
Liste LFI - M. Aubry.....	51	17	34	16	13	3	33
Liste PP, PS - R. Glucksmann	62	14	48	13	12	1	25
Liste Ecolo. - M. Toussaint	50	13	37	17	14	3	33
Liste Majo - V. Hayer	74	22	52	10	8	2	16
Liste LR - FX. Bellamy.....	87	39	48	2	2	-	11
Liste RN - J. Bardella.....	74	40	34	5	4	1	21
VOTE AUX ÉLECTIONS LEGISLATIVES 2024 (1er tour)							
Nouveau Front Populaire	56	15	41	14	10	4	30
Renaissance, Modem, Horizons, UDI.....	73	22	51	8	6	2	19
Les Républicains & DVD.....	82	38	44	4	3	1	14
Rassemblement National et alliés	73	39	34	5	4	1	22
CONNAISSANCE DE G.POMPIDOU							
Connaît bien.....	81	40	41	10	8	2	9
Connaît mal	58	20	38	8	6	2	34
OPINION A L'EGARD DE G.POMPIDOU							
Bonne opinion.....	69	28	41	7	6	1	24
Mauvaise opinion	36	8	28	18	12	6	46

L'adhésion à différentes affirmations concernant la France des années Pompidou - L'économie était plus dynamique

	TOTAL D'accord	Tout à fait d'accord	Plutôt d'accord	TOTAL Pas d'accord	Plutôt pas d'accord	Pas du tout d'accord	Vous ne savez pas
ENSEMBLE	63	23	40	8	6	2	29
SEXE DE L'INTERVIEWÉ(E)							
Hommes	66	25	41	8	7	1	26
Femmes	60	20	40	8	6	2	32
ÂGE DE L'INTERVIEWÉ(E)							
TOTAL Moins de 35 ans	49	18	31	11	7	4	40
.. 18-24 ans	43	14	29	13	11	2	44
.. 25-34 ans	53	21	32	10	5	5	37
TOTAL 35 ans et plus	67	24	43	7	6	1	26
.. 35-49 ans	59	21	38	9	8	1	32
.. 50-64 ans	66	23	43	4	3	1	30
.. 65 ans et plus	76	28	48	9	8	1	15
...dont Génération Pompidou - 72 ans et plus.....	79	30	49	9	8	1	12
PROFESSION DE L'INTERVIEWÉ(E)							
Actifs	61	21	40	7	5	2	32
.. Catégories supérieures	67	27	40	8	6	2	25
.. Artisans ou commerçants.....	65	25	40	10	9	1	25
.. Cadres et prof. int. sup.	68	27	41	8	5	3	24
.. Professions intermédiaires	61	19	42	9	7	2	30
.. Catégories populaires	58	19	39	5	4	1	37
.. Employés	57	18	39	7	6	1	36
.. Ouvriers	58	20	38	3	3	-	39
Inactifs	65	25	40	10	8	2	25
.. Retraités.....	76	28	48	9	8	1	15
.. Autres inactifs.....	46	20	26	11	8	3	43
REVENU MENSUEL (par pers. au foyer)							
Cat. aisée (plus de 2 500 €)	71	25	46	9	9	-	20
Classe moyenne sup. (1 900 à 2 500 €)	70	28	42	8	7	1	22
Classe moyenne inf. (1 300 à 1 900 €)	67	23	44	8	7	1	25
Cat. modeste (900 à 1 300 €)	61	23	38	7	6	1	32
Cat. pauvre (moins de 900 €)	52	15	37	9	5	4	39
NIVEAU D'ÉDUCATION							
Diplôme supérieur	69	24	45	7	6	1	24
1er cycle (DEUG, licence LMD)...	62	21	41	9	8	1	29
Baccalauréat.....	61	23	38	8	6	2	31
CAP / BEP	64	24	40	7	6	1	29
Pas de diplôme / CEP / BEPC.....	60	22	38	8	6	2	32
CATEGORIE D'AGGLOMERATION							
Agglomération parisienne	69	24	45	7	5	2	24
Com. urbaine de province	60	22	38	9	7	2	31
Commune rurale	64	23	41	9	8	1	27

	TOTAL D'accord	Tout à fait d'accord	Plutôt d'accord	TOTAL Pas d'accord	Plutôt pas d'accord	Pas du tout d'accord	Vous ne savez pas
ENSEMBLE	63	23	40	8	6	2	29
RÉGION							
Île-de-France	69	24	45	7	5	2	24
TOTAL Province	61	22	39	9	7	2	30
. Grand Est	62	28	34	5	4	1	33
. Nouvelle-Aquitaine	62	25	37	11	10	1	27
. Auvergne-Rhône-Alpes	67	23	44	9	8	1	24
. Bourgogne-Franche-Comté.....	61	25	36	5	4	1	34
. Bretagne	55	17	38	10	10	-	35
. Centre-Val de Loire	63	20	43	6	6	-	31
. Occitanie	68	21	47	6	4	2	26
. Hauts-de-France	60	19	41	7	6	1	33
. Normandie	54	21	33	11	6	5	35
. Pays de la Loire	54	13	41	10	7	3	36
. PACA, Corse	58	27	31	10	8	2	32
Cantal et départements limitrophes	76	23	53	6	4	2	18
PROXIMITÉ POLITIQUE							
TOTAL Gauche	60	17	43	12	9	3	28
Dont La France insoumise	58	17	41	12	6	6	30
Dont Parti socialiste.....	62	13	49	9	9	-	29
Dont Les Écologistes (ex-EÉLV) ..	58	21	37	9	6	3	33
TOTAL Majorité présidentielle ..	75	25	50	9	9	-	16
Dont Renaissance	75	22	53	8	8	-	17
TOTAL Droite	81	35	45	4	4	-	15
Dont Les Républicains.....	81	37	44	4	4	-	15
TOTAL Reconquête et RN	69	33	36	6	5	1	25
Dont Rassemblement National ..	69	31	38	6	5	1	25
Sans sympathie partisane	49	14	35	6	4	2	45
VOTE A LA PRÉSIDENTIELLE 2022 (1er tour)							
Jean-Luc Mélenchon	58	16	42	9	6	3	33
Emmanuel Macron.....	75	25	50	8	7	1	17
Valérie Pécresse.....	78	37	41	4	4	-	18
Marine Le Pen	66	29	37	7	5	2	27
Éric Zemmour	74	43	31	4	2	2	22
VOTE AUX ÉLECTIONS EUROPÉENNES 2024							
Liste LFI - M. Aubry.....	56	16	40	14	10	4	30
Liste PP, PS - R. Glucksmann	61	13	48	11	10	1	28
Liste Ecolo. - M. Toussaint	59	23	36	9	7	2	32
Liste Majo - V. Hayer	75	23	52	12	11	1	13
Liste LR - FX. Bellamy.....	85	38	47	3	3	-	12
Liste RN - J. Bardella.....	72	34	38	5	4	1	23
VOTE AUX ÉLECTIONS LEGISLATIVES 2024 (1er tour)							
Nouveau Front Populaire	59	16	43	11	8	3	30
Renaissance, Modem, Horizons, UDI.....	73	27	46	9	9	-	18
Les Républicains & DVD.....	83	35	48	3	3	-	14
Rassemblement National et alliés	72	33	39	3	2	1	25
CONNAISSANCE DE G.POMPIDOU							
Connaît bien.....	81	38	43	11	8	3	8
Connaît mal	57	18	39	7	6	1	36
OPINION A L'EGARD DE G.POMPIDOU							
Bonne opinion.....	67	25	42	7	6	1	26
Mauvaise opinion	40	10	30	15	10	5	45

L'adhésion à différentes affirmations concernant la France des années Pompidou - La société était plus unie

	TOTAL D'accord	Tout à fait d'accord	Plutôt d'accord	TOTAL Pas d'accord	Plutôt pas d'accord	Pas du tout d'accord	Vous ne savez pas
ENSEMBLE	62	22	40	10	8	2	28
SEXE DE L'INTERVIEWÉ(E)							
Hommes	63	24	39	11	8	3	26
Femmes	60	19	41	9	7	2	31
ÂGE DE L'INTERVIEWÉ(E)							
TOTAL Moins de 35 ans	48	18	30	11	8	3	41
.. 18-24 ans	41	15	26	12	11	1	47
.. 25-34 ans	53	20	33	10	6	4	37
TOTAL 35 ans et plus	66	23	43	9	7	2	25
.. 35-49 ans	58	21	37	9	7	2	33
.. 50-64 ans	62	21	41	9	7	2	29
.. 65 ans et plus	79	27	52	10	8	2	11
...dont Génération Pompidou - 72 ans et plus.....	79	27	52	10	8	2	11
PROFESSION DE L'INTERVIEWÉ(E)							
Actifs	58	20	38	9	7	2	33
.. Catégories supérieures.....	62	21	41	11	10	1	27
.. Artisans ou commerçants.....	60	24	36	12	9	3	28
.. Cadres et prof. int. sup.....	62	20	42	11	10	1	27
.. Professions intermédiaires	59	20	39	11	8	3	30
.. Catégories populaires	56	20	36	7	5	2	37
.. Employés	56	19	37	9	6	3	35
.. Ouvriers	58	22	36	4	4	-	38
Inactifs.....	66	23	43	11	8	3	23
.. Retraités.....	77	26	51	10	8	2	13
.. Autres inactifs.....	47	19	28	11	8	3	42
REVENU MENSUEL (par pers. au foyer)							
Cat. aisée (plus de 2 500 €)	65	21	44	12	10	2	23
Classe moyenne sup. (1 900 à 2 500 €)	69	23	46	10	7	3	21
Classe moyenne inf. (1 300 à 1 900 €)	67	25	42	9	8	1	24
Cat. modeste (900 à 1 300 €)	62	23	39	9	7	2	29
Cat. pauvre (moins de 900 €)	51	15	36	10	6	4	39
NIVEAU D'ÉDUCATION							
Diplôme supérieur	62	20	42	14	12	2	24
1er cycle (DEUG, licence LMD)...	61	21	40	10	9	1	29
Baccalauréat.....	60	21	39	10	8	2	30
CAP / BEP	62	24	38	9	7	2	29
Pas de diplôme / CEP / BEPC.....	63	22	41	7	4	3	30
CATEGORIE D'AGGLOMERATION							
Agglomération parisienne	60	22	38	13	10	3	27
Com. urbaine de province	61	22	39	9	7	2	30
Commune rurale	64	20	44	10	8	2	26

	TOTAL D'accord	Tout à fait d'accord	Plutôt d'accord	TOTAL Pas d'accord	Plutôt pas d'accord	Pas du tout d'accord	Vous ne savez pas
ENSEMBLE	62	22	40	10	8	2	28
RÉGION							
Île-de-France	62	22	40	12	9	3	26
TOTAL Province	62	22	40	9	7	2	29
. Grand Est	65	27	38	7	6	1	28
. Nouvelle-Aquitaine	64	23	41	11	9	2	25
. Auvergne-Rhône-Alpes	67	21	46	10	8	2	23
. Bourgogne-Franche-Comté.....	58	21	37	6	6	-	36
. Bretagne	56	19	37	10	7	3	34
. Centre-Val de Loire	65	23	42	6	4	2	29
. Occitanie	64	16	48	14	10	4	22
. Hauts-de-France	62	22	40	6	5	1	32
. Normandie	51	21	30	13	11	2	36
. Pays de la Loire	56	14	42	5	5	-	39
. PACA, Corse	60	27	33	8	4	4	32
Cantal et départements limitrophes	71	20	51	11	10	1	18
PROXIMITÉ POLITIQUE							
TOTAL Gauche	59	17	42	15	11	4	26
Dont La France insoumise	53	13	40	21	12	9	26
Dont Parti socialiste.....	60	22	38	12	9	3	28
Dont Les Écologistes (ex-EÉLV) ..	63	13	50	7	6	1	30
TOTAL Majorité présidentielle ..	73	21	52	11	9	2	16
Dont Renaissance	73	18	55	12	9	3	15
TOTAL Droite	80	33	47	6	6	-	14
Dont Les Républicains.....	80	34	46	6	6	-	14
TOTAL Reconquête et RN	70	36	34	6	5	1	24
Dont Rassemblement National ..	69	34	35	7	5	2	24
Sans sympathie partisane	46	12	34	9	7	2	45
VOTE A LA PRÉSIDENTIELLE 2022 (1er tour)							
Jean-Luc Mélenchon	55	15	40	14	9	5	31
Emmanuel Macron.....	72	21	51	11	10	1	17
Valérie Pécresse.....	75	32	43	8	8	-	17
Marine Le Pen	67	32	35	8	6	2	25
Éric Zemmour	76	41	35	3	2	1	21
VOTE AUX ÉLECTIONS EUROPÉENNES 2024							
Liste LFI - M. Aubry.....	50	13	37	22	16	6	28
Liste PP, PS - R. Glucksmann	58	15	43	15	11	4	27
Liste Ecolo. - M. Toussaint	59	12	47	16	14	2	25
Liste Majo - V. Hayer	75	23	52	11	10	1	14
Liste LR - FX. Bellamy.....	82	34	48	7	7	-	11
Liste RN - J. Bardella.....	71	34	37	7	5	2	22
VOTE AUX ÉLECTIONS LEGISLATIVES 2024 (1er tour)							
Nouveau Front Populaire	55	14	41	17	12	5	28
Renaissance, Modem, Horizons, UDI.....	70	22	48	11	10	1	19
Les Républicains & DVD.....	82	32	50	4	4	-	14
Rassemblement National et alliés	71	35	36	6	4	2	23
CONNAISSANCE DE G.POMPIDOU							
Connaît bien.....	81	37	44	11	8	3	8
Connaît mal	56	17	39	9	7	2	35
OPINION A L'EGARD DE G.POMPIDOU							
Bonne opinion.....	67	25	42	8	6	2	25
Mauvaise opinion	37	7	30	19	14	5	44

L'adhésion à différentes affirmations concernant la France des années Pompidou - La France pesait davantage dans le monde

	TOTAL D'accord	Tout à fait d'accord	Plutôt d'accord	TOTAL Pas d'accord	Plutôt pas d'accord	Pas du tout d'accord	Vous ne savez pas
ENSEMBLE	59	25	34	11	9	2	30
SEXE DE L'INTERVIEWÉ(E)							
Hommes	63	29	34	11	9	2	26
Femmes	55	21	34	11	9	2	34
ÂGE DE L'INTERVIEWÉ(E)							
TOTAL Moins de 35 ans	43	18	25	16	11	5	41
.. 18-24 ans	39	11	28	17	11	6	44
.. 25-34 ans	46	23	23	15	11	4	39
TOTAL 35 ans et plus	64	27	37	9	8	1	27
.. 35-49 ans	54	23	31	11	10	1	35
.. 50-64 ans	61	24	37	7	7	-	32
.. 65 ans et plus	77	34	43	9	9	-	14
...dont Génération Pompidou - 72 ans et plus.....	80	36	44	10	9	1	10
PROFESSION DE L'INTERVIEWÉ(E)							
Actifs	55	23	32	11	10	1	34
.. Catégories supérieures.....	62	30	32	12	11	1	26
.. Artisans ou commerçants.....	59	25	34	10	9	1	31
.. Cadres et prof. int. sup.....	65	33	32	11	11	-	24
.. Professions intermédiaires	54	23	31	16	14	2	30
.. Catégories populaires	51	19	32	8	7	1	41
.. Employés	52	19	33	8	7	1	40
.. Ouvriers	51	20	31	8	7	1	41
Inactifs.....	64	28	36	10	8	2	26
.. Retraités.....	74	32	42	10	9	1	16
.. Autres inactifs.....	45	19	26	13	8	5	42
REVENU MENSUEL (par pers. au foyer)							
Cat. aisée (plus de 2 500 €)	69	30	39	10	10	-	21
Classe moyenne sup. (1 900 à 2 500 €)	64	27	37	13	12	1	23
Classe moyenne inf. (1 300 à 1 900 €)	63	28	35	10	9	1	27
Cat. modeste (900 à 1 300 €)	57	23	34	10	8	2	33
Cat. pauvre (moins de 900 €)	47	17	30	12	8	4	41
NIVEAU D'ÉDUCATION							
Diplôme supérieur	65	28	37	11	11	-	24
1er cycle (DEUG, licence LMD)...	56	25	31	13	12	1	31
Baccalauréat.....	55	23	32	12	9	3	33
CAP / BEP	59	26	33	9	8	1	32
Pas de diplôme / CEP / BEPC.....	59	23	36	10	7	3	31
CATEGORIE D'AGGLOMERATION							
Agglomération parisienne	64	26	38	11	10	1	25
Com. urbaine de province	57	25	32	11	9	2	32
Commune rurale	61	24	37	10	8	2	29

	TOTAL D'accord	Tout à fait d'accord	Plutôt d'accord	TOTAL Pas d'accord	Plutôt pas d'accord	Pas du tout d'accord	Vous ne savez pas
ENSEMBLE	59	25	34	11	9	2	30
RÉGION							
Île-de-France	65	26	39	11	9	2	24
TOTAL Province	57	24	33	11	9	2	32
. Grand Est	62	33	29	9	7	2	29
. Nouvelle-Aquitaine	60	27	33	8	7	1	32
. Auvergne-Rhône-Alpes	61	22	39	13	10	3	26
. Bourgogne-Franche-Comté.....	54	27	27	14	13	1	32
. Bretagne	51	19	32	11	11	-	38
. Centre-Val de Loire	51	22	29	12	11	1	37
. Occitanie	64	27	37	11	10	1	25
. Hauts-de-France	57	21	36	7	6	1	36
. Normandie	48	25	23	16	13	3	36
. Pays de la Loire	53	14	39	5	5	-	42
. PACA, Corse	55	29	26	13	10	3	32
Cantal et départements limitrophes	69	20	49	9	7	2	22
PROXIMITÉ POLITIQUE							
TOTAL Gauche	54	19	35	18	15	3	28
Dont La France insoumise	54	16	38	14	7	7	32
Dont Parti socialiste.....	52	19	33	16	16	-	32
Dont Les Écologistes (ex-EÉLV) ..	51	22	29	18	17	1	31
TOTAL Majorité présidentielle ..	69	27	42	14	13	1	17
Dont Renaissance	68	22	46	16	14	2	16
TOTAL Droite	77	39	38	6	5	1	17
Dont Les Républicains.....	77	40	37	6	5	1	17
TOTAL Reconquête et RN	65	36	29	9	8	1	26
Dont Rassemblement National ..	65	34	31	9	8	1	26
Sans sympathie partisane	47	15	32	5	4	1	48
VOTE A LA PRÉSIDENTIELLE 2022 (1er tour)							
Jean-Luc Mélenchon	51	19	32	12	10	2	37
Emmanuel Macron.....	68	26	42	13	12	1	19
Valérie Pécresse.....	78	40	38	4	4	-	18
Marine Le Pen	63	34	29	9	9	-	28
Éric Zemmour	74	49	25	7	5	2	19
VOTE AUX ÉLECTIONS EUROPÉENNES 2024							
Liste LFI - M. Aubry.....	56	18	38	12	8	4	32
Liste PP, PS - R. Glucksmann	54	16	38	16	16	-	30
Liste Ecolo. - M. Toussaint	52	15	37	20	19	1	28
Liste Majo - V. Hayer	70	27	43	15	14	1	15
Liste LR - FX. Bellamy.....	80	39	41	8	8	-	12
Liste RN - J. Bardella.....	67	38	29	9	8	1	24
VOTE AUX ÉLECTIONS LEGISLATIVES 2024 (1er tour)							
Nouveau Front Populaire	52	18	34	15	13	2	33
Renaissance, Modem, Horizons, UDI.....	67	26	41	13	11	2	20
Les Républicains & DVD.....	78	41	37	6	6	-	16
Rassemblement National et alliés	69	39	30	7	6	1	24
CONNAISSANCE DE G.POMPIDOU							
Connaît bien.....	79	39	40	13	11	2	8
Connaît mal	53	21	32	10	9	1	37
OPINION A L'EGARD DE G.POMPIDOU							
Bonne opinion.....	63	28	35	9	8	1	28
Mauvaise opinion	39	12	27	17	13	4	44

L'adhésion à différentes affirmations concernant la France des années Pompidou - Les femmes avaient moins de droits

	TOTAL D'accord	Tout à fait d'accord	Plutôt d'accord	TOTAL Pas d'accord	Plutôt pas d'accord	Pas du tout d'accord	Vous ne savez pas
ENSEMBLE	57	22	35	16	12	4	27
SEXE DE L'INTERVIEWÉ(E)							
Hommes	60	23	37	15	11	4	25
Femmes	55	22	33	17	14	3	28
ÂGE DE L'INTERVIEWÉ(E)							
TOTAL Moins de 35 ans	51	24	27	14	10	4	35
.. 18-24 ans	49	21	28	13	11	2	38
.. 25-34 ans	52	26	26	14	9	5	34
TOTAL 35 ans et plus	59	21	38	17	13	4	24
.. 35-49 ans	59	23	36	10	7	3	31
.. 50-64 ans	57	23	34	14	11	3	29
.. 65 ans et plus	62	19	43	26	21	5	12
...dont Génération Pompidou - 72 ans et plus	58	15	43	32	26	6	10
PROFESSION DE L'INTERVIEWÉ(E)							
Actifs	58	24	34	12	9	3	30
.. Catégories supérieures	61	25	36	17	12	5	22
.. Artisans ou commerçants	60	19	41	19	13	6	21
.. Cadres et prof. int. sup.	61	28	33	17	12	5	22
.. Professions intermédiaires	63	25	38	12	7	5	25
.. Catégories populaires	54	22	32	9	8	1	37
.. Employés	55	22	33	10	8	2	35
.. Ouvriers	52	22	30	9	8	1	39
Inactifs	56	20	36	22	17	5	22
.. Retraités	62	19	43	25	21	4	13
.. Autres inactifs	46	23	23	17	11	6	37
REVENU MENSUEL (par pers. au foyer)							
Cat. aisée (plus de 2 500 €)	68	29	39	16	13	3	16
Classe moyenne sup. (1 900 à 2 500 €)	61	20	41	18	15	3	21
Classe moyenne inf. (1 300 à 1 900 €)	61	24	37	17	14	3	22
Cat. modeste (900 à 1 300 €)	59	25	34	12	8	4	29
Cat. pauvre (moins de 900 €)	49	19	30	15	11	4	36
NIVEAU D'ÉDUCATION							
Diplôme supérieur	65	29	36	15	12	3	20
1er cycle (DEUG, licence LMD)...	65	26	39	12	9	3	23
Baccalauréat	57	24	33	15	11	4	28
CAP / BEP	56	19	37	15	11	4	29
Pas de diplôme / CEP / BEPC....	48	18	30	22	17	5	30
CATEGORIE D'AGGLOMERATION							
Agglomération parisienne	60	24	36	14	10	4	26
Com. urbaine de province	57	23	34	16	12	4	27
Commune rurale	56	19	37	18	15	3	26

	TOTAL D'accord	Tout à fait d'accord	Plutôt d'accord	TOTAL Pas d'accord	Plutôt pas d'accord	Pas du tout d'accord	Vous ne savez pas
ENSEMBLE	57	22	35	16	12	4	27
RÉGION							
Île-de-France	61	23	38	14	10	4	25
TOTAL Province	56	22	34	17	13	4	27
. Grand Est	48	20	28	22	18	4	30
. Nouvelle-Aquitaine	56	22	34	19	16	3	25
. Auvergne-Rhône-Alpes	61	19	42	18	12	6	21
. Bourgogne-Franche-Comté.....	60	22	38	16	13	3	24
. Bretagne	55	23	32	16	13	3	29
. Centre-Val de Loire	49	17	32	23	22	1	28
. Occitanie	60	25	35	16	12	4	24
. Hauts-de-France	54	20	34	15	14	1	31
. Normandie	53	22	31	14	9	5	33
. Pays de la Loire	58	18	40	10	7	3	32
. PACA, Corse	59	30	29	12	7	5	29
Cantal et départements limitrophes	68	18	50	19	16	3	13
PROXIMITÉ POLITIQUE							
TOTAL Gauche	70	34	36	13	9	4	17
Dont La France insoumise	60	29	31	16	10	6	24
Dont Parti socialiste.....	68	26	42	12	10	2	20
Dont Les Écologistes (ex-EÉLV) ..	79	41	38	9	7	2	12
TOTAL Majorité présidentielle ..	73	29	44	15	13	2	12
Dont Renaissance	72	32	40	13	12	1	15
TOTAL Droite	62	19	43	21	17	4	17
Dont Les Républicains.....	61	19	42	21	17	4	18
TOTAL Reconquête et RN	51	16	35	22	17	5	27
Dont Rassemblement National ..	53	18	35	20	16	4	27
Sans sympathie partisane	42	14	28	13	10	3	45
VOTE A LA PRÉSIDENTIELLE 2022 (1er tour)							
Jean-Luc Mélenchon	65	32	33	11	7	4	24
Emmanuel Macron.....	69	26	43	17	15	2	14
Valérie Pécresse.....	59	22	37	16	11	5	25
Marine Le Pen	54	18	36	17	14	3	29
Éric Zemmour	40	6	34	38	27	11	22
VOTE AUX ÉLECTIONS EUROPÉENNES 2024							
Liste LFI - M. Aubry.....	64	38	26	13	8	5	23
Liste PP, PS - R. Glucksmann	74	30	44	10	9	1	16
Liste Ecolo. - M. Toussaint	84	52	32	2	2	-	14
Liste Majo - V. Hayer	71	28	43	18	16	2	11
Liste LR - FX. Bellamy.....	66	24	42	18	14	4	16
Liste RN - J. Bardella.....	52	16	36	23	19	4	25
VOTE AUX ÉLECTIONS LEGISLATIVES 2024 (1er tour)							
Nouveau Front Populaire	67	36	31	10	7	3	23
Renaissance, Modem, Horizons, UDI.....	69	29	40	16	15	1	15
Les Républicains & DVD.....	59	21	38	25	22	3	16
Rassemblement National et alliés	53	16	37	22	17	5	25
CONNAISSANCE DE G.POMPIDOU							
Connaît bien.....	64	25	39	25	19	6	11
Connaît mal	55	21	34	13	10	3	32
OPINION A L'EGARD DE G.POMPIDOU							
Bonne opinion.....	59	22	37	17	13	4	24
Mauvaise opinion	48	23	25	13	10	3	39

L'adhésion à différentes affirmations concernant la France des années Pompidou - Le pays était mieux dirigé

	TOTAL D'accord	Tout à fait d'accord	Plutôt d'accord	TOTAL Pas d'accord	Plutôt pas d'accord	Pas du tout d'accord	Vous ne savez pas
ENSEMBLE	57	24	33	10	8	2	33
SEXE DE L'INTERVIEWÉ(E)							
Hommes	60	26	34	12	10	2	28
Femmes	53	21	32	9	7	2	38
ÂGE DE L'INTERVIEWÉ(E)							
TOTAL Moins de 35 ans	43	17	26	12	8	4	45
.. 18-24 ans	38	12	26	13	10	3	49
.. 25-34 ans	46	20	26	12	8	4	42
TOTAL 35 ans et plus	61	26	35	9	8	1	30
.. 35-49 ans	55	23	32	8	7	1	37
.. 50-64 ans	58	28	30	8	7	1	34
.. 65 ans et plus	71	28	43	11	10	1	18
...dont Génération Pompidou - 72 ans et plus.....	74	28	46	10	9	1	16
PROFESSION DE L'INTERVIEWÉ(E)							
Actifs	54	23	31	9	7	2	37
.. Catégories supérieures.....	58	24	34	9	7	2	33
.. Artisans ou commerçants.....	56	22	34	11	9	2	33
.. Cadres et prof. int. sup.....	58	25	33	8	6	2	34
.. Professions intermédiaires	52	23	29	12	10	2	36
.. Catégories populaires	53	22	31	7	6	1	40
.. Employés	53	22	31	7	6	1	40
.. Ouvriers	53	22	31	7	6	1	40
Inactifs.....	61	25	36	11	9	2	28
.. Retraités.....	70	28	42	12	11	1	18
.. Autres inactifs.....	44	19	25	11	7	4	45
REVENU MENSUEL (par pers. au foyer)							
Cat. aisée (plus de 2 500 €)	58	23	35	15	12	3	27
Classe moyenne sup. (1 900 à 2 500 €)	62	27	35	11	10	1	27
Classe moyenne inf. (1 300 à 1 900 €)	63	24	39	8	7	1	29
Cat. modeste (900 à 1 300 €)	58	23	35	9	7	2	33
Cat. pauvre (moins de 900 €)	44	19	25	12	9	3	44
NIVEAU D'ÉDUCATION							
Diplôme supérieur	57	22	35	11	9	2	32
1er cycle (DEUG, licence LMD)...	56	22	34	10	9	1	34
Baccalauréat.....	55	23	32	11	8	3	34
CAP / BEP	59	28	31	10	9	1	31
Pas de diplôme / CEP / BEPC.....	56	22	34	9	7	2	35
CATEGORIE D'AGGLOMERATION							
Agglomération parisienne	59	27	32	13	11	2	28
Com. urbaine de province	55	22	33	10	8	2	35
Commune rurale	60	25	35	8	7	1	32

	TOTAL D'accord	Tout à fait d'accord	Plutôt d'accord	TOTAL Pas d'accord	Plutôt pas d'accord	Pas du tout d'accord	Vous ne savez pas
ENSEMBLE	57	24	33	10	8	2	33
RÉGION							
Île-de-France	60	27	33	12	10	2	28
TOTAL Province	56	23	33	10	8	2	34
. Grand Est	60	33	27	8	7	1	32
. Nouvelle-Aquitaine	60	21	39	10	9	1	30
. Auvergne-Rhône-Alpes	61	21	40	10	8	2	29
. Bourgogne-Franche-Comté.....	48	24	24	16	12	4	36
. Bretagne	49	19	30	11	7	4	40
. Centre-Val de Loire	54	24	30	10	10	-	36
. Occitanie	57	19	38	12	11	1	31
. Hauts-de-France	51	22	29	8	6	2	41
. Normandie	54	22	32	7	6	1	39
. Pays de la Loire	53	17	36	4	4	-	43
. PACA, Corse	55	28	27	11	7	4	34
Cantal et départements limitrophes	69	25	44	9	9	-	22
PROXIMITÉ POLITIQUE							
TOTAL Gauche	51	17	34	16	12	4	33
Dont La France insoumise	44	14	30	21	13	8	35
Dont Parti socialiste	50	15	35	13	10	3	37
Dont Les Écologistes (ex-EÉLV) ..	55	16	39	10	9	1	35
TOTAL Majorité présidentielle ..	60	18	42	15	13	2	25
Dont Renaissance	55	13	42	20	16	4	25
TOTAL Droite	81	37	44	5	4	1	14
Dont Les Républicains	82	38	44	5	4	1	13
TOTAL Reconquête et RN	69	41	28	6	5	1	25
Dont Rassemblement National ..	69	39	30	6	5	1	25
Sans sympathie partisane	41	13	28	7	6	1	52
VOTE A LA PRÉSIDENTIELLE 2022 (1er tour)							
Jean-Luc Mélenchon	48	18	30	13	9	4	39
Emmanuel Macron	62	19	43	14	12	2	24
Valérie Pécresse	79	42	37	4	4	-	17
Marine Le Pen	68	37	31	6	5	1	26
Éric Zemmour	73	48	25	7	6	1	20
VOTE AUX ÉLECTIONS EUROPÉENNES 2024							
Liste LFI - M. Aubry	46	16	30	18	14	4	36
Liste PP, PS - R. Glucksmann	51	15	36	15	13	2	34
Liste Ecolo - M. Toussaint	49	11	38	15	12	3	36
Liste Majo - V. Hayer	56	14	42	21	18	3	23
Liste LR - FX. Bellamy	84	42	42	4	3	1	12
Liste RN - J. Bardella	71	40	31	5	4	1	24
VOTE AUX ÉLECTIONS LEGISLATIVES 2024 (1er tour)							
Nouveau Front Populaire	47	13	34	15	11	4	38
Renaissance, Modem, Horizons, UDI	59	18	41	15	13	2	26
Les Républicains & DVD	79	38	41	5	4	1	16
Rassemblement National et alliés	71	41	30	5	4	1	24
CONNAISSANCE DE G.POMPIDOU							
Connaît bien	77	38	39	13	11	2	10
Connaît mal	50	19	31	9	7	2	41
OPINION A L'EGARD DE G.POMPIDOU							
Bonne opinion	62	26	36	8	7	1	30
Mauvaise opinion	28	9	19	24	17	7	48

L'adhésion à différentes affirmations concernant la France des années Pompidou - La société était plus autoritaire

	TOTAL D'accord	Tout à fait d'accord	Plutôt d'accord	TOTAL Pas d'accord	Plutôt pas d'accord	Pas du tout d'accord	Vous ne savez pas
ENSEMBLE	48	14	34	19	15	4	33
SEXE DE L'INTERVIEWÉ(E)							
Hommes	51	16	35	21	17	4	28
Femmes	46	13	33	17	14	3	37
ÂGE DE L'INTERVIEWÉ(E)							
TOTAL Moins de 35 ans	42	13	29	16	12	4	42
.. 18-24 ans	39	9	30	15	13	2	46
.. 25-34 ans	42	14	28	18	12	6	40
TOTAL 35 ans et plus	50	15	35	20	17	3	30
.. 35-49 ans	47	14	33	15	12	3	38
.. 50-64 ans	49	16	33	16	13	3	35
.. 65 ans et plus	56	16	40	26	23	3	18
...dont Génération Pompidou - 72 ans et plus	56	14	42	29	26	3	15
PROFESSION DE L'INTERVIEWÉ(E)							
Actifs	47	14	33	16	13	3	37
.. Catégories supérieures.....	53	15	38	19	14	5	28
.. Artisans ou commerçants.....	44	10	34	20	16	4	36
.. Cadres et prof. int. sup.	58	17	41	17	12	5	25
.. Professions intermédiaires	49	15	34	17	14	3	34
.. Catégories populaires	43	13	30	15	12	3	42
.. Employés	44	12	32	14	11	3	42
.. Ouvriers	43	15	28	15	12	3	42
Inactifs.....	49	15	34	22	18	4	29
.. Retraités.....	56	15	41	25	22	3	19
.. Autres inactifs.....	38	15	23	16	12	4	46
REVENU MENSUEL (par pers. au foyer)							
Cat. aisée (plus de 2 500 €)	56	18	38	23	21	2	21
Classe moyenne sup. (1 900 à 2 500 €)	54	16	38	20	15	5	26
Classe moyenne inf. (1 300 à 1 900 €)	48	12	36	22	19	3	30
Cat. modeste (900 à 1 300 €)	49	20	29	14	11	3	37
Cat. pauvre (moins de 900 €)	41	8	33	17	11	6	42
NIVEAU D'ÉDUCATION							
Diplôme supérieur	55	14	41	20	17	3	25
1er cycle (DEUG, licence LMD)...	51	14	37	17	14	3	32
Baccalauréat.....	48	15	33	19	15	4	33
CAP / BEP	45	15	30	18	15	3	37
Pas de diplôme / CEP / BEPC.....	45	14	31	20	15	5	35
CATEGORIE D'AGGLOMERATION							
Agglomération parisienne	50	16	34	20	16	4	30
Com. urbaine de province	48	15	33	18	14	4	34
Commune rurale	46	12	34	21	18	3	33

	TOTAL D'accord	Tout à fait d'accord	Plutôt d'accord	TOTAL Pas d'accord	Plutôt pas d'accord	Pas du tout d'accord	Vous ne savez pas
ENSEMBLE	48	14	34	19	15	4	33
RÉGION							
Île-de-France	50	15	35	20	16	4	30
TOTAL Province	47	14	33	19	15	4	34
. Grand Est	47	16	31	18	15	3	35
. Nouvelle-Aquitaine	50	16	34	20	17	3	30
. Auvergne-Rhône-Alpes	54	12	42	20	15	5	26
. Bourgogne-Franche-Comté.....	51	15	36	12	11	1	37
. Bretagne	45	13	32	19	15	4	36
. Centre-Val de Loire	39	18	21	23	21	2	38
. Occitanie	45	14	31	26	21	5	29
. Hauts-de-France	46	13	33	17	16	1	37
. Normandie	49	12	37	13	7	6	38
. Pays de la Loire	42	10	32	15	15	-	43
. PACA, Corse	47	16	31	18	12	6	35
Cantal et départements limitrophes	45	8	37	28	23	5	27
PROXIMITÉ POLITIQUE							
TOTAL Gauche	52	15	37	21	16	5	27
Dont La France insoumise	45	10	35	19	13	6	36
Dont Parti socialiste.....	49	15	34	23	19	4	28
Dont Les Écologistes (ex-EÉLV) ..	51	9	42	20	18	2	29
TOTAL Majorité présidentielle ..	60	14	46	23	21	2	17
Dont Renaissance	58	12	46	24	22	2	18
TOTAL Droite	57	18	39	21	18	3	22
Dont Les Républicains.....	57	19	38	21	18	3	22
TOTAL Reconquête et RN	51	20	31	20	16	4	29
Dont Rassemblement National ..	53	22	31	18	15	3	29
Sans sympathie partisane	34	8	26	13	10	3	53
VOTE A LA PRÉSIDENTIELLE 2022 (1er tour)							
Jean-Luc Mélenchon	44	13	31	17	13	4	39
Emmanuel Macron.....	61	15	46	21	19	2	18
Valérie Pécresse.....	58	20	38	17	16	1	25
Marine Le Pen	50	19	31	20	16	4	30
Éric Zemmour	45	11	34	31	21	10	24
VOTE AUX ÉLECTIONS EUROPÉENNES 2024							
Liste LFI - M. Aubry.....	44	10	34	17	12	5	39
Liste PP, PS - R. Glucksmann	53	14	39	20	17	3	27
Liste Ecolo. - M. Toussaint	56	16	40	16	15	1	28
Liste Majo - V. Hayer	64	15	49	23	22	1	13
Liste LR - FX. Bellamy.....	60	21	39	23	22	1	17
Liste RN - J. Bardella.....	53	19	34	19	16	3	28
VOTE AUX ÉLECTIONS LEGISLATIVES 2024 (1er tour)							
Nouveau Front Populaire	45	12	33	19	15	4	36
Renaissance, Modem, Horizons, UDI.....	59	16	43	22	20	2	19
Les Républicains & DVD.....	62	21	41	19	17	2	19
Rassemblement National et alliés	52	19	33	20	16	4	28
CONNAISSANCE DE G.POMPIDOU							
Connaît bien.....	63	22	41	27	22	5	10
Connaît mal	43	12	31	17	14	3	40
OPINION A L'EGARD DE G.POMPIDOU							
Bonne opinion.....	51	15	36	19	16	3	30
Mauvaise opinion	35	12	23	18	12	6	47

L'adhésion à différentes affirmations concernant la France des années Pompidou - Les libertés individuelles étaient plus limitées

	TOTAL D'accord	Tout à fait d'accord	Plutôt d'accord	TOTAL Pas d'accord	Plutôt pas d'accord	Pas du tout d'accord	Vous ne savez pas
ENSEMBLE	38	10	28	29	22	7	33
SEXE DE L'INTERVIEWÉ(E)							
Hommes	42	12	30	31	23	8	27
Femmes	34	8	26	29	22	7	37
ÂGE DE L'INTERVIEWÉ(E)							
TOTAL Moins de 35 ans	34	11	23	22	17	5	44
.. 18-24 ans	33	8	25	20	16	4	47
.. 25-34 ans	35	13	22	24	18	6	41
TOTAL 35 ans et plus	40	10	30	31	24	7	29
.. 35-49 ans	37	10	27	27	19	8	36
.. 50-64 ans	38	11	27	27	19	8	35
.. 65 ans et plus	45	9	36	40	33	7	15
...dont Génération Pompidou - 72 ans et plus	44	7	37	43	36	7	13
PROFESSION DE L'INTERVIEWÉ(E)							
Actifs	37	11	26	27	20	7	36
.. Catégories supérieures.....	40	12	28	32	24	8	28
.. Artisans ou commerçants.....	34	6	28	37	25	12	29
.. Cadres et prof. int. sup.	43	15	28	30	24	6	27
.. Professions intermédiaires	36	9	27	32	25	7	32
.. Catégories populaires	36	11	25	21	15	6	43
.. Employés	36	10	26	21	14	7	43
.. Ouvriers	37	12	25	21	15	6	42
Inactifs.....	40	9	31	32	25	7	28
.. Retraités.....	45	9	36	38	31	7	17
.. Autres inactifs.....	32	11	21	22	14	8	46
REVENU MENSUEL (par pers. au foyer)							
Cat. aisée (plus de 2 500 €)	48	10	38	32	26	6	20
Classe moyenne sup. (1 900 à 2 500 €)	41	11	30	34	27	7	25
Classe moyenne inf. (1 300 à 1 900 €)	37	9	28	33	25	8	30
Cat. modeste (900 à 1 300 €)	39	13	26	26	19	7	35
Cat. pauvre (moins de 900 €)	38	9	29	22	15	7	40
NIVEAU D'ÉDUCATION							
Diplôme supérieur	43	12	31	31	25	6	26
1er cycle (DEUG, licence LMD)...	39	8	31	30	23	7	31
Baccalauréat.....	36	11	25	29	22	7	35
CAP / BEP	38	11	27	28	21	7	34
Pas de diplôme / CEP / BEPC.....	37	9	28	28	20	8	35
CATEGORIE D'AGGLOMERATION							
Agglomération parisienne	44	13	31	28	22	6	28
Com. urbaine de province	38	11	27	28	21	7	34
Commune rurale	37	7	30	31	25	6	32

	TOTAL D'accord	Tout à fait d'accord	Plutôt d'accord	TOTAL Pas d'accord	Plutôt pas d'accord	Pas du tout d'accord	Vous ne savez pas
ENSEMBLE	38	10	28	29	22	7	33
RÉGION							
Île-de-France	44	12	32	27	21	6	29
TOTAL Province	37	10	27	29	22	7	34
. Grand Est	37	8	29	32	24	8	31
. Nouvelle-Aquitaine	36	11	25	32	26	6	32
. Auvergne-Rhône-Alpes	43	8	35	29	21	8	28
. Bourgogne-Franche-Comté.....	28	8	20	36	28	8	36
. Bretagne	32	9	23	28	24	4	40
. Centre-Val de Loire	27	14	13	32	28	4	41
. Occitanie	41	8	33	32	25	7	27
. Hauts-de-France	39	11	28	24	19	5	37
. Normandie	36	9	27	27	20	7	37
. Pays de la Loire	33	7	26	23	12	11	44
. PACA, Corse	40	15	25	28	19	9	32
Cantal et départements limitrophes	41	4	37	32	25	7	27
PROXIMITÉ POLITIQUE							
TOTAL Gauche	47	13	34	25	19	6	28
Dont La France insoumise	38	9	29	28	21	7	34
Dont Parti socialiste.....	43	14	29	25	22	3	32
Dont Les Écologistes (ex-EÉLV) ..	50	12	38	23	19	4	27
TOTAL Majorité présidentielle ..	49	9	40	34	29	5	17
Dont Renaissance	55	10	45	30	24	6	15
TOTAL Droite	41	8	33	39	31	8	20
Dont Les Républicains.....	40	8	32	40	32	8	20
TOTAL Reconquête et RN	38	14	24	33	22	11	29
Dont Rassemblement National ..	41	15	26	30	21	9	29
Sans sympathie partisane	25	6	19	23	19	4	52
VOTE A LA PRÉSIDENTIELLE 2022 (1er tour)							
Jean-Luc Mélenchon	36	12	24	26	19	7	38
Emmanuel Macron.....	51	11	40	31	27	4	18
Valérie Pécresse.....	32	7	25	42	34	8	26
Marine Le Pen	38	14	24	32	21	11	30
Éric Zemmour	29	7	22	50	30	20	21
VOTE AUX ÉLECTIONS EUROPÉENNES 2024							
Liste LFI - M. Aubry.....	43	13	30	23	15	8	34
Liste PP, PS - R. Glucksmann	48	11	37	25	21	4	27
Liste Ecolo. - M. Toussaint	48	17	31	25	21	4	27
Liste Majo - V. Hayer	50	9	41	38	31	7	12
Liste LR - FX. Bellamy.....	43	11	32	41	35	6	16
Liste RN - J. Bardella.....	38	12	26	34	23	11	28
VOTE AUX ÉLECTIONS LEGISLATIVES 2024 (1er tour)							
Nouveau Front Populaire	41	12	29	25	19	6	34
Renaissance, Modem, Horizons, UDI.....	48	10	38	32	28	4	20
Les Républicains & DVD.....	44	15	29	36	33	3	20
Rassemblement National et alliés	37	12	25	36	22	14	27
CONNAISSANCE DE G.POMPIDOU							
Connaît bien.....	56	18	38	34	26	8	10
Connaît mal	33	8	25	28	21	7	39
OPINION A L'EGARD DE G.POMPIDOU							
Bonne opinion.....	40	10	30	30	24	6	30
Mauvaise opinion	31	10	21	23	14	9	46

Les réalisations associées à la présidence de Georges Pompidou

Question : Quels sont, parmi les actions et projets suivants, ceux que vous associez le plus à la présidence de Georges Pompidou ? En premier ? En second ?

- Récapitulatif « Total des citations » -

	Ensemble des Français Mars 2025 (%)	Génération Pompidou 72 ans et plus Mars 2025 (%)
L'industrialisation de la France.....	24	29
La création du SMIC.....	21	23
Le lancement du projet du futur TGV.....	15	22
L'expansion du réseau autoroutier	14	19
Le développement du nucléaire civil.....	12	14
L'élargissement de la Communauté économique européenne (précurseur de l'actuelle Union européenne) au Royaume-Uni, à l'Irlande et au Danemark	10	12
La création d'Airbus.....	10	14
Le lancement du programme aérospatial Ariane.....	7	9
Vous ne savez pas.....	42	28
TOTAL	(*)	(*)

(*) Le total est supérieur à 100, les interviewés ayant pu donner deux réponses.

Les réalisations associées à la présidence de Georges Pompidou

Question : Quels sont, parmi les actions et projets suivants, ceux que vous associez le plus à la présidence de Georges Pompidou ? En premier ? En second ?

	En premier	Total des citations
L'industrialisation de la France.....	15	24
La création du SMIC.....	12	21
Le lancement du projet du futur TGV	8	15
L'expansion du réseau autoroutier	6	14
Le développement du nucléaire civil	5	12
L'élargissement de la Communauté économique européenne (précurseur de l'actuelle Union européenne) au Royaume-Uni, à l'Irlande et au Danemark.....	5	10
La création d'Airbus.....	4	10
Le lancement du programme aérospatial Ariane.....	3	7
Vous ne savez pas.....	42	42
TOTAL	100	(*)

(*) Le total est supérieur à 100, les interviewés ayant pu donner deux réponses.

Les réalisations associées à la présidence de Georges Pompidou – Base hors NSP

Question : Quels sont, parmi les actions et projets suivants, ceux que vous associez le plus à la présidence de Georges Pompidou ? En premier ? En second ?

- Récapitulatif « Total des citations » -

	Ensemble des Français Mars 2025 (%)	Génération Pompidou 72 ans et plus Mars 2025 (%)
L'industrialisation de la France.....	42	40
La création du SMIC.....	36	32
Le lancement du projet du futur TGV.....	27	31
L'expansion du réseau autoroutier	23	26
Le développement du nucléaire civil.....	20	20
L'élargissement de la Communauté économique européenne (précurseur de l'actuelle Union européenne) au Royaume-Uni, à l'Irlande et au Danemark	17	16
La création d'Airbus.....	17	19
Le lancement du programme aérospatial Ariane.....	12	13
TOTAL	(*)	(*)

(*) Le total est supérieur à 100, les interviewés ayant pu donner deux réponses.

Les réalisations associées à la présidence de Georges Pompidou – Base hors NSP

Question : Quels sont, parmi les actions et projets suivants, ceux que vous associez le plus à la présidence de Georges Pompidou ? En premier ? En second ?

	En premier	Total des citations
L'industrialisation de la France.....	26	42
La création du SMIC.....	22	36
Le lancement du projet du futur TGV	13	27
L'expansion du réseau autoroutier	10	23
Le développement du nucléaire civil	9	20
L'élargissement de la Communauté économique européenne (précurseur de l'actuelle Union européenne) au Royaume-Uni, à l'Irlande et au Danemark.....	8	17
La création d'Airbus.....	7	17
Le lancement du programme aérospatial Ariane.....	5	12
TOTAL	100	(*)

(*) Le total est supérieur à 100, les interviewés ayant pu donner deux réponses.

Les réalisations associées à la présidence de Georges Pompidou - En premier

	L'industrialisation de la France	La création du SMIC	Le lancement du projet du futur TGV	L'expansion du réseau autoroutier	Le développement du nucléaire civil	L'élargissement de la Communauté économique européenne (précurseur de l'actuelle Union européenne) au Royaume-Uni, à l'Irlande et au Danemark	La création d'Airbus	Le lancement du programme aérospatial Ariane	Vous ne savez pas
ENSEMBLE	15	12	8	6	5	5	4	3	42
SEXE DE L'INTERVIEWÉ(E)									
Hommes	16	10	10	7	8	5	6	3	35
Femmes	14	15	6	5	3	4	2	3	48
ÂGE DE L'INTERVIEWÉ(E)									
TOTAL Moins de 35 ans ..	9	11	8	4	5	6	4	4	49
.. 18-24 ans.....	9	13	7	3	4	5	4	4	51
.. 25-34 ans.....	9	10	9	4	6	7	4	3	48
TOTAL 35 ans et plus	17	13	7	7	6	4	4	3	39
.. 35-49 ans.....	19	14	7	3	5	4	4	1	43
.. 50-64 ans.....	16	12	5	8	5	3	3	3	45
.. 65 ans et plus	17	13	10	9	7	5	5	4	30
...dont Génération Pompidou - 72 ans et plus	18	15	10	9	6	4	6	4	28
PROFESSION DE L'INTERVIEWÉ(E)									
Actifs	15	12	6	5	5	5	4	3	45
.. Catégories supérieures..	16	12	8	5	7	6	4	3	39
.. Artisans ou commerçants.....	21	9	5	5	2	4	3	2	49
.. Cadres et prof. int. sup. ..	14	13	10	5	10	6	4	3	35
.. Professions intermédiaires	14	10	8	7	5	5	3	3	45
.. Catégories populaires ...	16	13	5	4	4	4	4	2	48
.. Employés	13	13	5	4	5	3	3	3	51
.. Ouvriers	20	13	4	4	3	5	5	2	44
Inactifs.....	15	13	10	7	6	4	4	3	38
.. Retraités.....	16	12	10	10	7	5	5	4	31
.. Autres inactifs.....	11	14	9	3	5	4	3	2	49
REVENU MENSUEL (par pers. au foyer)									
Cat. aisée (plus de 2 500 €).....	14	13	11	11	9	5	5	3	29
Classe moyenne sup. (1 900 à 2 500 €)	18	9	9	7	7	6	5	3	36
Classe moyenne inf. (1 300 à 1 900 €)	17	12	7	7	5	5	3	4	40
Cat. modeste (900 à 1 300 €).....	16	16	8	4	3	3	3	3	44
Cat. pauvre (moins de 900 €).....	12	16	3	4	6	5	5	3	46

	L'industrialisation de la France	La création du SMIC	Le lancement du projet du futur TGV	L'expansion du réseau autoroutier	Le développement du nucléaire civil	L'élargissement de la Communauté économique européenne (précurseur de l'actuelle Union européenne) au Royaume-Uni, à l'Irlande et au Danemark	La création d'Airbus	Le lancement du programme aérospatial Ariane	Vous ne savez pas
ENSEMBLE	15	12	8	6	5	5	4	3	42
NIVEAU D'ÉDUCATION									
Diplôme supérieur	13	13	8	7	8	9	4	4	34
1er cycle (DEUG, licence LMD)	15	13	7	6	6	5	5	3	40
Baccalauréat.....	16	14	7	5	5	5	4	3	41
CAP / BEP	15	11	8	6	4	3	5	2	46
Pas de diplôme / CEP / BEPC	16	13	7	6	4	3	3	3	45
CATEGORIE D'AGGLOMERATION									
Agglomération parisienne	16	15	7	7	6	6	4	3	36
Com. urbaine de province	15	12	8	6	6	4	4	3	42
Commune rurale	15	12	7	6	4	4	4	4	44
RÉGION									
Île-de-France	17	14	8	7	6	6	4	3	35
TOTAL Province	15	12	8	6	5	4	4	3	43
. Grand Est.....	18	11	6	7	7	3	3	3	42
. Nouvelle-Aquitaine	14	14	9	4	4	4	3	3	45
. Auvergne-Rhône-Alpes ..	22	11	7	8	5	5	5	2	35
. Bourgogne-Franche-Comté	12	14	14	6	3	4	3	5	39
. Bretagne	21	11	4	3	2	3	5	4	47
. Centre-Val de Loire	9	17	16	7	2	3	3	4	39
. Occitanie	15	12	9	8	5	5	6	3	37
. Hauts-de-France	13	6	4	5	8	6	3	3	52
. Normandie	10	16	8	8	8	2	3	1	44
. Pays de la Loire	11	12	8	3	4	4	5	3	50
. PACA, Corse	9	15	6	4	7	3	3	3	50
Cantal et départements limitrophes	16	15	9	8	5	1	9	2	35
PROXIMITE POLITIQUE									
TOTAL Gauche	15	13	9	7	7	6	4	4	35
Dont La France insoumise	17	16	11	4	6	5	3	2	36
Dont Parti socialiste.....	15	11	5	10	4	7	6	3	39
Dont Les Écologistes (ex-EÉLV).....	13	7	11	3	8	7	4	4	43
TOTAL Majorité présidentielle	16	14	11	10	8	5	7	2	27
Dont Renaissance	12	14	11	12	6	4	8	1	32
TOTAL Droite	23	13	11	4	6	7	3	3	30
Dont Les Républicains.....	24	13	11	4	5	6	3	3	31
TOTAL Reconquête et RN	18	13	8	7	5	4	3	4	38
Dont Rassemblement National	17	12	8	8	4	5	4	3	39
Sans sympathie partisane	10	11	4	3	1	2	2	2	65

	L'industrialisation de la France	La création du SMIC	Le lancement du projet du futur TGV	L'expansion du réseau autoroutier	Le développement du nucléaire civil	L'élargissement de la Communauté économique européenne (précurseur de l'actuelle Union européenne) au Royaume-Uni, à l'Irlande et au Danemark	La création d'Airbus	Le lancement du programme aérospatial Ariane	Vous ne savez pas
ENSEMBLE	15	12	8	6	5	5	4	3	42
VOTE A LA PRÉSIDENTIELLE 2022 (1er tour)									
Jean-Luc Mélenchon	14	12	9	5	7	5	4	2	42
Emmanuel Macron	15	15	11	7	7	6	5	3	31
Valérie Pécresse	30	14	12	4	7	1	5	3	24
Marine Le Pen	16	12	7	8	4	3	4	4	42
Éric Zemmour	28	10	8	8	8	3	3	5	27
VOTE AUX ÉLECTIONS EUROPÉENNES 2024									
Liste LFI - M. Aubry	18	13	8	7	4	7	3	1	39
Liste PP, PS - R. Glucksmann	16	9	7	7	9	5	5	3	39
Liste Ecolo. - M. Toussaint	14	12	11	9	11	9	-	3	31
Liste Majors - V. Hayer	14	15	13	11	9	5	4	2	27
Liste LR - FX. Bellamy	24	16	10	4	7	5	4	4	26
Liste RN - J. Bardella	17	14	9	8	4	5	3	3	37
VOTE AUX ÉLECTIONS LEGISLATIVES 2024 (1er tour)									
Nouveau Front Populaire . Renaissance, Modem, Horizons, UDI	16	12	7	6	7	7	3	2	40
Les Républicains & DVD ...	15	15	12	9	7	4	5	3	30
Rassemblement National et alliés	18	16	9	10	5	3	5	5	29
18	11	8	7	6	4	4	4	4	38
CONNAISSANCE DE G.POMPIDOU									
Connaît bien	21	14	13	10	9	8	6	5	14
Connaît mal	13	12	6	5	4	4	4	2	50
OPINION A L'EGARD DE G.POMPIDOU									
Bonne opinion	16	13	9	6	5	5	4	3	39
Mauvaise opinion	9	9	4	7	6	3	3	3	56

Les réalisations associées à la présidence de Georges Pompidou - Total des citations







	L'industrialisation de la France	La création du SMIC	Le lancement du projet du futur TGV	L'expansion du réseau autoroutier	Le développement du nucléaire civil	L'élargissement de la Communauté économique européenne (précurseur de l'actuelle Union européenne) au Royaume-Uni, à l'Irlande et au Danemark	La création d'Airbus	Le lancement du programme aérospatial Ariane	Vous ne savez pas
ENSEMBLE	24	21	15	14	12	10	10	7	42
SEXE DE L'INTERVIEWÉ(E)									
Hommes	26	19	18	16	17	10	12	8	35
Femmes	23	23	13	12	7	10	7	5	48
ÂGE DE L'INTERVIEWÉ(E)									
TOTAL Moins de 35 ans ..	17	20	14	8	11	10	10	7	49
.. 18-24 ans.....	18	20	13	8	11	9	9	8	51
.. 25-34 ans.....	17	19	14	9	12	11	12	7	48
TOTAL 35 ans et plus	27	21	16	15	12	10	9	7	39
.. 35-49 ans.....	26	24	16	11	10	10	9	5	43
.. 50-64 ans.....	27	19	12	16	11	8	7	6	45
.. 65 ans et plus	28	21	20	19	15	12	12	8	30
...dont Génération Pompidou - 72 ans et plus	29	23	22	19	14	12	14	9	28
PROFESSION DE L'INTERVIEWÉ(E)									
Actifs	25	21	13	11	12	10	9	6	45
.. Catégories supérieures..	26	19	17	12	15	10	13	7	39
.. Artisans ou commerçants.....	25	15	14	12	8	7	11	7	49
.. Cadres et prof. int. sup..	26	21	19	12	18	11	13	7	35
.. Professions intermédiaires	24	19	13	12	13	12	8	5	45
.. Catégories populaires ...	24	24	11	10	10	8	8	7	48
.. Employés	21	22	11	9	9	9	7	8	51
.. Ouvriers	28	26	10	12	11	8	9	5	44
Inactifs.....	24	21	19	17	12	10	11	7	38
.. Retraités.....	28	21	20	20	14	11	11	8	31
.. Autres inactifs.....	18	21	17	11	8	8	10	5	49
REVENU MENSUEL (par pers. au foyer)									
Cat. aisée (plus de 2 500 €).....	30	19	19	23	16	12	13	8	29
Classe moyenne sup. (1 900 à 2 500 €)	28	19	18	14	16	11	11	7	36
Classe moyenne inf. (1 300 à 1 900 €)	27	21	14	13	10	12	10	9	40
Cat. modeste (900 à 1 300 €).....	23	25	16	11	10	10	8	5	44
Cat. pauvre (moins de 900 €).....	20	24	12	13	12	8	9	5	46

	L'industrialisation de la France	La création du SMIC	Le lancement du projet du futur TGV	L'expansion du réseau autoroutier	Le développement du nucléaire civil	L'élargissement de la Communauté économique européenne (précurseur de l'actuelle Union européenne) au Royaume-Uni, à l'Irlande et au Danemark	La création d'Airbus	Le lancement du programme aérospatial Ariane	Vous ne savez pas
ENSEMBLE	24	21	15	14	12	10	10	7	42
NIVEAU D'ÉDUCATION									
Diplôme supérieur	26	21	17	15	16	16	11	8	34
1er cycle (DEUG, licence LMD)	26	20	15	14	14	11	11	6	40
Baccalauréat.....	24	23	16	13	11	11	8	7	41
CAP / BEP	25	21	15	14	8	7	10	6	46
Pas de diplôme / CEP / BEPC	23	20	15	14	12	8	9	7	45
CATEGORIE D'AGGLOMERATION									
Agglomération parisienne	29	22	15	14	13	13	10	8	36
Com. urbaine de province	24	21	15	14	12	9	10	7	43
Commune rurale	23	21	16	12	11	9	8	6	45
RÉGION									
Île-de-France	28	21	16	16	13	13	10	9	35
TOTAL Province	24	21	15	13	12	9	10	6	43
. Grand Est.....	29	23	10	13	14	10	9	6	42
. Nouvelle-Aquitaine	21	19	17	11	10	10	13	6	45
. Auvergne-Rhône-Alpes ..	31	20	18	18	14	10	11	6	35
. Bourgogne-Franche-Comté	22	24	23	11	8	12	10	6	39
. Bretagne	31	21	11	12	9	8	8	5	47
. Centre-Val de Loire	15	31	21	13	6	11	8	10	39
. Occitanie	22	21	18	17	11	12	12	8	37
. Hauts-de-France	23	15	12	9	13	9	8	4	52
. Normandie	21	23	22	15	14	4	10	3	44
. Pays de la Loire	15	18	12	12	10	7	7	13	51
. PACA, Corse	21	23	11	12	11	7	8	5	50
Cantal et départements limitrophes	24	27	19	17	9	8	14	10	35
PROXIMITÉ POLITIQUE									
TOTAL Gauche	25	23	17	14	16	13	9	9	35
Dont La France insoumise	24	29	18	11	16	10	8	8	36
Dont Parti socialiste.....	28	19	14	17	11	14	10	5	39
Dont Les Écologistes (ex-EÉLV).....	24	14	22	10	13	10	9	7	43
TOTAL Majorité présidentielle	30	21	21	21	13	13	18	7	27
Dont Renaissance	25	21	19	22	9	14	18	8	32
TOTAL Droite	33	25	18	15	14	15	9	7	30
Dont Les Républicains.....	33	25	19	14	14	14	9	7	31
TOTAL Reconquête et RN	30	21	17	16	12	7	10	6	38
Dont Rassemblement National	30	21	18	15	11	8	9	6	39
Sans sympathie partisane	14	16	10	8	5	6	5	4	65

	L'industrialisation de la France	La création du SMIC	Le lancement du projet du futur TGV	L'expansion du réseau autoroutier	Le développement du nucléaire civil	L'élargissement de la Communauté économique européenne (précurseur de l'actuelle Union européenne) au Royaume-Uni, à l'Irlande et au Danemark	La création d'Airbus	Le lancement du programme aérospatial Ariane	Vous ne savez pas
ENSEMBLE	24	21	15	14	12	10	10	7	42
VOTE A LA PRÉSIDENTIELLE 2022 (1er tour)									
Jean-Luc Mélenchon	23	24	15	11	14	11	7	6	42
Emmanuel Macron	27	23	21	15	13	13	15	7	31
Valérie Pécresse	37	19	18	23	18	14	11	9	24
Marine Le Pen	27	20	16	15	10	7	8	7	42
Éric Zemmour	40	21	16	24	19	5	13	6	27
VOTE AUX ÉLECTIONS EUROPÉENNES 2024									
Liste LFI - M. Aubry	23	24	16	16	14	14	6	5	39
Liste PP, PS - R. Glucksmann	25	17	16	14	16	15	10	7	39
Liste Ecolo. - M. Toussaint	29	19	19	15	19	20	4	6	31
Liste Majo - V. Hayer	28	20	22	18	14	16	18	8	27
Liste LR - FX. Bellamy	36	25	19	18	17	14	10	9	26
Liste RN - J. Bardella	31	23	17	16	11	9	9	6	37
VOTE AUX ELECTIONS LEGISLATIVES 2024 (1er tour)									
Nouveau Front Populaire . Renaissance, Modem, Horizons, UDI	25	22	15	13	15	14	7	6	40
Les Républicains & DVD ...	27	24	20	15	12	14	16	8	30
Rassemblement National et alliés	34	21	16	23	17	11	9	11	29
	30	20	17	17	12	8	9	7	38
CONNAISSANCE DE G.POMPIDOU									
Connaît bien	34	25	25	22	22	16	15	11	14
Connaît mal	22	20	13	11	9	8	8	5	50
OPINION A L'EGARD DE G.POMPIDOU									
Bonne opinion	26	22	17	14	12	11	10	7	39
Mauvaise opinion	15	15	8	13	12	6	7	7	56

Les images des réalisations associées à la présidence de Georges Pompidou

Question : Voici plusieurs réalisations emblématiques de la présidence de Georges Pompidou. Parmi elles, laquelle associez-vous spontanément à son action ?

		Ensemble des Français Mars 2025 (%)	Génération Pompidou 72 ans et plus Mars 2025 (%)
	Le Centre Pompidou à Paris	41	47
	Le Concorde	18	15
	Les centrales nucléaires	14	12
	Les trains à grande vitesse (TGV) .	12	11
	Les autoroutes.....	10	10
	La préfecture de Nanterre	5	5
TOTAL.....		100	100

Les images des réalisations associées à la présidence de Georges Pompidou

	Le Centre Pompidou à Paris	Le Concorde	Les centrales nucléaires	Les trains à grande vitesse (TGV)	Les autoroutes	La préfecture de Nanterre
ENSEMBLE	41	18	14	12	10	5
SEXE DE L'INTERVIEWÉ(E)						
Hommes	39	20	14	13	9	5
Femmes	43	16	14	10	11	6
ÂGE DE L'INTERVIEWÉ(E)						
TOTAL Moins de 35 ans	38	14	16	16	9	7
.. 18-24 ans.....	41	11	17	14	10	7
.. 25-34 ans.....	36	17	15	17	8	7
TOTAL 35 ans et plus	42	19	13	10	11	5
.. 35-49 ans.....	38	18	15	13	10	6
.. 50-64 ans.....	45	22	13	6	10	4
.. 65 ans et plus	43	18	12	12	11	4
...dont Génération Pompidou - 72 ans et plus	47	15	12	11	10	5
PROFESSION DE L'INTERVIEWÉ(E)						
Actifs	40	19	14	12	9	6
.. Catégories supérieures	45	18	15	11	7	4
.. Artisans ou commerçants.....	41	22	15	11	7	4
.. Cadres et prof. int. sup.....	47	16	15	11	7	4
.. Professions intermédiaires	46	21	9	13	7	4
.. Catégories populaires	34	19	17	12	11	7
.. Employés	33	19	16	11	13	8
.. Ouvriers	34	19	18	13	10	6
Inactifs	43	17	13	11	11	5
.. Retraités.....	44	18	12	11	11	4
.. Autres inactifs.....	40	14	16	13	12	5
REVENU MENSUEL (par pers. au foyer)						
Cat. aisée (plus de 2 500 €)	49	15	11	14	7	4
Classe moyenne sup. (1 900 à 2 500 €).....	45	21	12	11	8	3
Classe moyenne inf. (1 300 à 1 900 €)	39	21	15	11	11	3
Cat. modeste (900 à 1 300 €)	38	18	14	15	10	5
Cat. pauvre (moins de 900 €)	35	14	17	10	15	9
NIVEAU D'ÉDUCATION						
Diplôme supérieur	50	14	15	11	6	4
1er cycle (DEUG, licence LMD).....	46	16	12	12	10	4
Baccalauréat.....	43	16	14	11	11	5
CAP / BEP	37	22	14	12	10	5
Pas de diplôme / CEP / BEPC.....	34	20	14	12	13	7
CATEGORIE D'AGGLOMERATION						
Agglomération parisienne	49	16	12	11	8	4
Com. urbaine de province	39	18	14	12	11	6
Commune rurale	39	21	15	10	10	5

	Le Centre Pompidou à Paris	Le Concorde	Les centrales nucléaires	Les trains à grande vitesse (TGV)	Les autoroutes	La préfecture de Nanterre
ENSEMBLE	41	18	14	12	10	5
RÉGION						
Île-de-France	48	17	11	12	8	4
TOTAL Province	39	18	15	12	11	5
. Grand Est	30	17	15	13	17	8
. Nouvelle-Aquitaine	42	23	16	8	7	4
. Auvergne-Rhône-Alpes	36	23	15	11	11	4
. Bourgogne-Franche-Comté.....	40	17	5	17	14	7
. Bretagne	40	15	14	14	15	2
. Centre-Val de Loire	47	16	11	9	10	7
. Occitanie	40	17	11	14	10	8
. Hauts-de-France	43	14	22	10	8	3
. Normandie	36	19	13	12	14	6
. Pays de la Loire	36	22	20	14	5	3
. PACA, Corse	47	16	11	10	9	7
Cantal et départements limitrophes.	41	19	11	13	8	8
PROXIMITÉ POLITIQUE						
TOTAL Gauche	43	17	13	12	12	3
Dont La France insoumise	36	19	13	11	14	7
Dont Parti socialiste	48	17	11	13	10	1
Dont Les Écologistes (ex-EÉLV)	60	10	9	11	8	2
TOTAL Majorité présidentielle	49	18	13	9	6	5
Dont Renaissance	50	16	12	10	6	6
TOTAL Droite	37	20	16	12	13	2
Dont Les Républicains.....	38	20	13	12	14	3
TOTAL Reconquête et RN	36	21	18	12	8	5
Dont Rassemblement National	35	22	17	12	8	6
Sans sympathie partisane	41	16	11	13	11	8
VOTE A LA PRÉSIDENTIELLE 2022 (1er tour)						
Jean-Luc Mélenchon	45	16	12	13	10	4
Emmanuel Macron.....	44	16	14	11	9	6
Valérie Pécresse.....	38	24	13	10	11	4
Marine Le Pen	34	22	17	12	9	6
Éric Zemmour	39	17	21	13	8	2
VOTE AUX ÉLECTIONS EUROPÉENNES 2024						
Liste LFI - M. Aubry.....	42	13	13	12	13	7
Liste PP, PS - R. Glucksmann	51	17	11	12	7	2
Liste Ecolo. - M. Toussaint	60	13	10	6	10	1
Liste Majo - V. Hayer	47	15	12	10	11	5
Liste LR - FX. Bellamy.....	40	20	15	11	10	4
Liste RN - J. Bardella.....	37	22	16	11	9	5
VOTE AUX ÉLECTIONS LEGISLATIVES 2024 (1er tour)						
Nouveau Front Populaire	47	16	13	12	8	4
Renaissance, Modem, Horizons, UDI ..	49	15	12	12	9	3
Les Républicains & DVD	35	21	13	14	11	6
Rassemblement National et alliés	36	22	16	12	11	3
CONNAISSANCE DE G.POMPIDOU						
Connaît bien	32	22	15	14	11	6
Connaît mal	44	17	13	11	10	5
OPINION A L'EGARD DE G.POMPIDOU						
Bonne opinion	42	18	13	12	10	5
Mauvaise opinion	37	18	16	11	10	8

La notoriété du Centre Pompidou

Question : Connaissez-vous le Centre Pompidou à Paris ?

	Ensemble des Français Mars 2025 (%)	Génération Pompidou 72 ans et plus Mars 2025 (%)
Oui	64	70
Non	36	30
TOTAL	100	100

La notoriété du Centre Pompidou

	Oui	Non
ENSEMBLE	64	36
SEXE DE L'INTERVIEWÉ(E)		
Hommes	69	31
Femmes	60	40
ÂGE DE L'INTERVIEWÉ(E)		
TOTAL Moins de 35 ans	59	41
.. 18-24 ans	59	41
.. 25-34 ans	58	42
TOTAL 35 ans et plus	66	34
.. 35-49 ans	60	40
.. 50-64 ans	68	32
.. 65 ans et plus	70	30
...dont Génération Pompidou - 72 ans et plus	70	30
PROFESSION DE L'INTERVIEWÉ(E)		
Actifs	64	36
.. Catégories supérieures	78	22
.. Artisans ou commerçants.....	70	30
.. Cadres et prof. int. sup.	82	18
.. Professions intermédiaires	73	27
.. Catégories populaires	53	47
.. Employés	54	46
.. Ouvriers	53	47
Inactifs	64	36
.. Retraités.....	70	30
.. Autres inactifs.....	53	47
REVENU MENSUEL (par pers. au foyer)		
Cat. aisée (plus de 2 500 €)	87	13
Classe moyenne sup. (1 900 à 2 500 €).....	74	26
Classe moyenne inf. (1 300 à 1 900 €).....	66	34
Cat. modeste (900 à 1 300 €)	53	47
Cat. pauvre (moins de 900 €)	52	48
NIVEAU D'ÉDUCATION		
Diplôme supérieur	86	14
1er cycle (DEUG, licence LMD).....	76	24
Baccalauréat.....	63	37
CAP / BEP	52	48
Pas de diplôme / CEP / BEPC.....	54	46
CATEGORIE D'AGGLOMERATION		
Agglomération parisienne	84	16
Com. urbaine de province	61	39
Commune rurale	57	43
RÉGION		
Île-de-France	82	18
TOTAL Province	60	40
.. Grand Est	55	45
.. Nouvelle-Aquitaine	64	36
.. Auvergne-Rhône-Alpes	57	43
.. Bourgogne-Franche-Comté.....	75	25
.. Bretagne	63	37
.. Centre-Val de Loire	63	37
.. Occitanie	63	37
.. Hauts-de-France	54	46
.. Normandie	61	39
.. Pays de la Loire	57	43
.. PACA, Corse	61	39
Cantal et départements limitrophes	62	38

	Oui	Non
ENSEMBLE	64	36
PROXIMITE POLITIQUE		
TOTAL Gauche	71	29
Dont La France insoumise	62	38
Dont Parti socialiste	78	22
Dont Les Écologistes (ex-EÉLV)	85	15
TOTAL Majorité présidentielle	81	19
Dont Renaissance	80	20
TOTAL Droite	66	34
Dont Les Républicains	65	35
TOTAL Reconquête et RN	57	43
Dont Rassemblement National	56	44
Sans sympathie partisane	54	46
VOTE A LA PRÉSIDENTIELLE 2022 (1er tour)		
Jean-Luc Mélenchon	72	28
Emmanuel Macron	73	27
Valérie Pécresse	73	27
Marine Le Pen	52	48
Éric Zemmour	68	32
VOTE AUX ÉLECTIONS EUROPÉENNES 2024		
Liste LFI - M. Aubry	72	28
Liste PP, PS - R. Glucksmann	82	18
Liste Ecolo. - M. Toussaint	85	15
Liste Majo - V. Hayer	83	17
Liste LR - FX. Bellamy	73	27
Liste RN - J. Bardella	58	42
VOTE AUX ELECTIONS LEGISLATIVES 2024 (1er tour)		
Nouveau Front Populaire	74	26
Renaissance, Modem, Horizons, UDI	79	21
Les Républicains & DVD	71	29
Rassemblement National et alliés	60	40
CONNAISSANCE DE G.POMPIDOU		
Connaît bien	76	24
Connaît mal	61	39
OPINION A L'EGARD DE G.POMPIDOU		
Bonne opinion	67	33
Mauvaise opinion	49	51

L'adhésion à différentes affirmations concernant le Centre Pompidou

Question : Pour chacune des affirmations suivantes concernant le Centre Pompidou, veuillez indiquer si vous êtes tout à fait d'accord, plutôt d'accord, plutôt pas d'accord ou pas du tout d'accord ?

- Récapitulatif « TOTAL D'accord » -

Base : Ceux qui connaissent le Centre Pompidou à Paris

	Ensemble des Français Mars 2025 (%)	Génération Pompidou 72 ans et plus Mars 2025 (%)
Il incarne une rupture innovante avec les codes architecturaux traditionnels.....	88	95
Il est un symbole du rayonnement culturel de la France	80	89
Il est un exemple emblématique de politique culturelle d'État ambitieuse	79	87
Il est prestigieux	74	80

Base : Ceux qui connaissent le Centre Pompidou à Paris

	TOTAL D'accord	Tout à fait d'accord	Plutôt d'accord	TOTAL Pas d'accord	Plutôt pas d'accord	Pas du tout d'accord	Vous ne savez pas	TOTAL
Il incarne une rupture innovante avec les codes architecturaux traditionnels	88	42	46	6	4	2	6	100
Il est un symbole du rayonnement culturel de la France	80	29	51	14	10	4	6	100
Il est un exemple emblématique de politique culturelle d'État ambitieuse ...	79	28	51	11	8	3	10	100
Il est prestigieux	74	24	50	19	16	3	7	100

L'adhésion à différentes affirmations concernant le Centre Pompidou – Base hors NSP

Question : Pour chacune des affirmations suivantes concernant le Centre Pompidou, veuillez indiquer si vous êtes tout à fait d'accord, plutôt d'accord, plutôt pas d'accord ou pas du tout d'accord ?

- Récapitulatif « TOTAL D'accord » -

Base : Ceux qui connaissent le Centre Pompidou à Paris

	Ensemble des Français Mars 2025 (%)	Génération Pompidou 72 ans et plus Mars 2025 (%)
Il incarne une rupture innovante avec les codes architecturaux traditionnels.....	94	97
Il est un exemple emblématique de politique culturelle d'État ambitieuse	88	93
Il est un symbole du rayonnement culturel de la France	85	91
Il est prestigieux	80	83

Base : Ceux qui connaissent le Centre Pompidou à Paris

	TOTAL D'accord	Tout à fait d'accord	Plutôt d'accord	TOTAL Pas d'accord	Plutôt pas d'accord	Pas du tout d'accord	TOTAL
Il incarne une rupture innovante avec les codes architecturaux traditionnels	94	45	49	6	4	2	100
Il est un exemple emblématique de politique culturelle d'État ambitieuse	88	31	57	12	9	3	100
Il est un symbole du rayonnement culturel de la France	85	31	54	15	11	4	100
Il est prestigieux	80	26	54	20	17	3	100

L'adhésion à différentes affirmations concernant le Centre Pompidou - Il incarne une rupture innovante avec les codes architecturaux traditionnels

	TOTAL D'accord	Tout à fait d'accord	Plutôt d'accord	TOTAL Pas d'accord	Plutôt pas d'accord	Pas du tout d'accord	Vous ne savez pas
ENSEMBLE	88	42	46	6	4	2	6
SEXE DE L'INTERVIEWÉ(E)							
Hommes	91	44	47	5	3	2	4
Femmes	86	41	45	5	4	1	9
ÂGE DE L'INTERVIEWÉ(E)							
TOTAL Moins de 35 ans	81	36	45	7	7	-	12
.. 18-24 ans	78	29	49	8	8	-	14
.. 25-34 ans	82	40	42	7	6	1	11
TOTAL 35 ans et plus	90	44	46	5	3	2	5
.. 35-49 ans	87	35	52	5	3	2	8
.. 50-64 ans	91	46	45	5	3	2	4
.. 65 ans et plus	94	51	43	3	2	1	3
...dont Génération Pompidou - 72 ans et plus.....	95	51	44	2	1	1	3
PROFESSION DE L'INTERVIEWÉ(E)							
Actifs	87	40	47	6	4	2	7
.. Catégories supérieures	91	48	43	5	3	2	4
.. Artisans ou commerçants.....	91	53	38	6	2	4	3
.. Cadres et prof. int. sup.	91	46	45	4	4	-	5
.. Professions intermédiaires	88	42	46	4	3	1	8
.. Catégories populaires	84	33	51	7	5	2	9
.. Employés	84	33	51	6	5	1	10
.. Ouvriers	83	31	52	9	6	3	8
Inactifs	91	46	45	4	3	1	5
.. Retraités.....	94	50	44	3	2	1	3
.. Autres inactifs.....	82	36	46	7	5	2	11
REVENU MENSUEL (par pers. au foyer)							
Cat. aisée (plus de 2 500 €)	92	50	42	3	2	1	5
Classe moyenne sup. (1 900 à 2 500 €)	92	48	44	4	2	2	4
Classe moyenne inf. (1 300 à 1 900 €)	89	41	48	4	3	1	7
Cat. modeste (900 à 1 300 €)	86	39	47	6	4	2	8
Cat. pauvre (moins de 900 €)	85	28	57	9	8	1	6
NIVEAU D'ÉDUCATION							
Diplôme supérieur	93	48	45	2	2	-	5
1er cycle (DEUG, licence LMD)...	86	44	42	6	4	2	8
Baccalauréat.....	84	39	45	7	6	1	9
CAP / BEP	88	37	51	5	2	3	7
Pas de diplôme / CEP / BEPC.....	92	43	49	5	4	1	3
CATEGORIE D'AGGLOMERATION							
Agglomération parisienne	88	38	50	4	3	1	8
Com. urbaine de province	89	44	45	5	4	1	6
Commune rurale	89	43	46	5	4	1	6

	TOTAL D'accord	Tout à fait d'accord	Plutôt d'accord	TOTAL Pas d'accord	Plutôt pas d'accord	Pas du tout d'accord	Vous ne savez pas
ENSEMBLE	88	42	46	6	4	2	6
RÉGION							
Île-de-France	89	39	50	4	3	1	7
TOTAL Province	88	43	45	6	4	2	6
. Grand Est	86	41	45	6	5	1	8
. Nouvelle-Aquitaine	92	42	50	5	3	2	3
. Auvergne-Rhône-Alpes	90	48	42	5	4	1	5
. Bourgogne-Franche-Comté.....	83	41	42	10	9	1	7
. Bretagne	85	43	41	1	1	-	15
. Centre-Val de Loire	94	59	35	2	2	-	4
. Occitanie	91	41	50	3	1	2	6
. Hauts-de-France	86	40	46	6	6	-	8
. Normandie	91	34	57	5	3	2	4
. Pays de la Loire	85	35	50	6	5	1	9
. PACA, Corse	90	53	37	6	3	3	4
Cantal et départements limitrophes	93	40	53	3	1	2	4
PROXIMITÉ POLITIQUE							
TOTAL Gauche	91	45	46	4	4	-	5
Dont La France insoumise	83	33	50	7	7	-	10
Dont Parti socialiste	98	53	45	1	1	-	1
Dont Les Écologistes (ex-EÉLV) ..	89	44	45	6	6	-	5
TOTAL Majorité présidentielle ..	94	52	42	3	2	1	3
Dont Renaissance	94	52	42	2	1	1	4
TOTAL Droite	94	55	39	5	3	2	1
Dont Les Républicains	95	54	41	4	3	1	1
TOTAL Reconquête et RN	86	40	46	7	4	3	7
Dont Rassemblement National ..	86	41	45	7	4	3	7
Sans sympathie partisane	80	29	51	7	5	2	13
VOTE A LA PRÉSIDENTIELLE 2022 (1er tour)							
Jean-Luc Mélenchon	87	40	47	5	4	1	8
Emmanuel Macron	92	53	39	4	3	1	4
Valérie Pécresse	89	44	45	10	7	3	1
Marine Le Pen	88	40	48	7	5	2	5
Éric Zemmour	93	47	46	2	-	2	5
VOTE AUX ÉLECTIONS EUROPÉENNES 2024							
Liste LFI - M. Aubry	83	40	43	6	5	1	11
Liste PP, PS - R. Glucksmann	96	54	42	2	1	1	2
Liste Ecolo. - M. Toussaint	88	54	34	8	7	1	4
Liste Majo - V. Hayer	94	52	42	3	2	1	3
Liste LR - FX. Bellamy	96	55	41	3	1	2	1
Liste RN - J. Bardella	89	42	47	6	4	2	5
VOTE AUX ÉLECTIONS LEGISLATIVES 2024 (1er tour)							
Nouveau Front Populaire	90	47	43	4	3	1	6
Renaissance, Modem, Horizons, UDI	93	53	40	3	2	1	4
Les Républicains & DVD	91	50	41	7	5	2	2
Rassemblement National et alliés	90	41	49	4	2	2	6
CONNAISSANCE DE G.POMPIDOU							
Connaît bien	95	55	40	4	3	1	1
Connaît mal	86	37	49	6	4	2	8
OPINION A L'EGARD DE G.POMPIDOU							
Bonne opinion	91	44	47	4	3	1	5
Mauvaise opinion	76	33	43	13	10	3	11

L'adhésion à différentes affirmations concernant le Centre Pompidou - Il est un symbole du rayonnement culturel de la France

	TOTAL D'accord	Tout à fait d'accord	Plutôt d'accord	TOTAL Pas d'accord	Plutôt pas d'accord	Pas du tout d'accord	Vous ne savez pas
ENSEMBLE	80	29	51	14	10	4	6
SEXE DE L'INTERVIEWÉ(E)							
Hommes	82	30	52	14	10	4	4
Femmes	78	28	50	13	10	3	9
ÂGE DE L'INTERVIEWÉ(E)							
TOTAL Moins de 35 ans	73	28	45	15	12	3	12
.. 18-24 ans	72	24	48	13	11	2	15
.. 25-34 ans	75	32	43	16	13	3	9
TOTAL 35 ans et plus	82	29	53	13	9	4	5
.. 35-49 ans	79	30	49	13	10	3	8
.. 50-64 ans	80	22	58	16	11	5	4
.. 65 ans et plus	86	35	51	12	8	4	2
...dont Génération Pompidou - 72 ans et plus.....	89	38	51	9	5	4	2
PROFESSION DE L'INTERVIEWÉ(E)							
Actifs	78	26	52	15	11	4	7
.. Catégories supérieures	77	26	51	19	14	5	4
.. Artisans ou commerçants.....	80	21	59	17	4	13	3
.. Cadres et prof. int. sup.	76	28	48	20	18	2	4
.. Professions intermédiaires	79	23	56	13	10	3	8
.. Catégories populaires	77	28	49	13	10	3	10
.. Employés	76	31	45	14	9	5	10
.. Ouvriers	77	23	54	13	12	1	10
Inactifs	83	33	50	12	9	3	5
.. Retraités.....	86	34	52	11	8	3	3
.. Autres inactifs.....	77	31	46	12	9	3	11
REVENU MENSUEL (par pers. au foyer)							
Cat. aisée (plus de 2 500 €)	81	31	50	16	12	4	3
Classe moyenne sup. (1 900 à 2 500 €)	82	28	54	15	11	4	3
Classe moyenne inf. (1 300 à 1 900 €)	80	29	51	13	9	4	7
Cat. modeste (900 à 1 300 €)	78	33	45	11	9	2	11
Cat. pauvre (moins de 900 €)	81	23	58	14	12	2	5
NIVEAU D'ÉDUCATION							
Diplôme supérieur	80	30	50	15	13	2	5
1er cycle (DEUG, licence LMD)...	79	28	51	14	11	3	7
Baccalauréat.....	77	30	47	14	10	4	9
CAP / BEP	81	22	59	13	8	5	6
Pas de diplôme / CEP / BEPC.....	82	33	49	12	9	3	6
CATEGORIE D'AGGLOMERATION							
Agglomération parisienne	76	29	47	17	12	5	7
Com. urbaine de province	80	29	51	14	11	3	6
Commune rurale	84	29	55	10	6	4	6

	TOTAL D'accord	Tout à fait d'accord	Plutôt d'accord	TOTAL Pas d'accord	Plutôt pas d'accord	Pas du tout d'accord	Vous ne savez pas
ENSEMBLE	80	29	51	14	10	4	6
RÉGION							
Île-de-France	76	29	47	16	11	5	8
TOTAL Province	81	29	52	13	10	3	6
. Grand Est	84	32	52	9	8	1	7
. Nouvelle-Aquitaine	83	25	58	14	11	3	3
. Auvergne-Rhône-Alpes	79	32	47	15	13	2	6
. Bourgogne-Franche-Comté.....	81	30	51	13	12	1	6
. Bretagne	77	26	51	10	6	4	13
. Centre-Val de Loire	88	27	61	9	2	7	3
. Occitanie	85	32	53	9	6	3	6
. Hauts-de-France	77	25	52	16	12	4	7
. Normandie	77	24	53	17	16	1	6
. Pays de la Loire	78	23	55	13	8	5	9
. PACA, Corse	81	33	48	14	9	5	5
Cantal et départements limitrophes	82	24	58	13	11	2	5
PROXIMITÉ POLITIQUE							
TOTAL Gauche	80	30	50	15	12	3	5
Dont La France insoumise	77	32	45	11	10	1	12
Dont Parti socialiste.....	91	37	54	8	7	1	1
Dont Les Écologistes (ex-EÉLV) ..	83	28	55	13	12	1	4
TOTAL Majorité présidentielle ..	87	37	50	11	8	3	2
Dont Renaissance	86	39	47	12	8	4	2
TOTAL Droite	89	36	53	10	8	2	1
Dont Les Républicains.....	89	35	54	10	8	2	1
TOTAL Reconquête et RN	79	28	51	16	12	4	5
Dont Rassemblement National ..	81	29	52	14	11	3	5
Sans sympathie partisane	72	20	52	12	8	4	16
VOTE A LA PRÉSIDENTIELLE 2022 (1er tour)							
Jean-Luc Mélenchon	74	25	49	16	11	5	10
Emmanuel Macron.....	89	38	51	9	7	2	2
Valérie Pécresse.....	88	24	64	9	9	-	3
Marine Le Pen	85	32	53	11	8	3	4
Éric Zemmour	74	23	51	22	15	7	4
VOTE AUX ÉLECTIONS EUROPÉENNES 2024							
Liste LFI - M. Aubry.....	73	29	44	16	11	5	11
Liste PP, PS - R. Glucksmann	85	32	53	14	13	1	1
Liste Ecolo. - M. Toussaint	83	30	53	15	11	4	2
Liste Majo - V. Hayer	85	34	51	12	9	3	3
Liste LR - FX. Bellamy.....	87	34	53	12	9	3	1
Liste RN - J. Bardella.....	86	29	57	10	8	2	4
VOTE AUX ÉLECTIONS LEGISLATIVES 2024 (1er tour)							
Nouveau Front Populaire	80	28	52	13	10	3	7
Renaissance, Modem, Horizons, UDI.....	87	39	48	10	8	2	3
Les Républicains & DVD.....	82	34	48	17	14	3	1
Rassemblement National et alliés	82	26	56	12	9	3	6
CONNAISSANCE DE G.POMPIDOU							
Connaît bien.....	88	41	47	11	9	2	1
Connaît mal	77	24	53	14	10	4	9
OPINION A L'EGARD DE G.POMPIDOU							
Bonne opinion.....	83	31	52	11	9	2	6
Mauvaise opinion	65	18	47	25	15	10	10

L'adhésion à différentes affirmations concernant le Centre Pompidou - Il est un exemple emblématique de politique culturelle d'État ambitieuse

	TOTAL D'accord	Tout à fait d'accord	Plutôt d'accord	TOTAL Pas d'accord	Plutôt pas d'accord	Pas du tout d'accord	Vous ne savez pas
ENSEMBLE	79	28	51	11	8	3	10
SEXE DE L'INTERVIEWÉ(E)							
Hommes	82	30	52	10	8	2	8
Femmes	78	26	52	11	8	3	11
ÂGE DE L'INTERVIEWÉ(E)							
TOTAL Moins de 35 ans	72	28	44	12	10	2	16
.. 18-24 ans	70	21	49	11	11	-	19
.. 25-34 ans	74	34	40	12	9	3	14
TOTAL 35 ans et plus	82	28	54	10	7	3	8
.. 35-49 ans	79	27	52	10	8	2	11
.. 50-64 ans	81	25	56	11	7	4	8
.. 65 ans et plus	85	32	53	10	7	3	5
...dont Génération Pompidou - 72 ans et plus.....	87	35	52	7	5	2	6
PROFESSION DE L'INTERVIEWÉ(E)							
Actifs	78	27	51	11	8	3	11
.. Catégories supérieures.....	79	32	47	13	8	5	8
.. Artisans ou commerçants.....	76	26	50	17	7	10	7
.. Cadres et prof. int. sup.....	81	35	46	11	8	3	8
.. Professions intermédiaires	78	25	53	12	10	2	10
.. Catégories populaires	77	24	53	9	7	2	14
.. Employés	75	23	52	11	8	3	14
.. Ouvriers	80	26	54	7	7	-	13
Inactifs.....	82	30	52	10	7	3	8
.. Retraités.....	85	31	54	10	7	3	5
.. Autres inactifs.....	74	26	48	10	7	3	16
REVENU MENSUEL (par pers. au foyer)							
Cat. aisée (plus de 2 500 €)	85	34	51	9	8	1	6
Classe moyenne sup. (1 900 à 2 500 €)	81	27	54	13	10	3	6
Classe moyenne inf. (1 300 à 1 900 €)	81	27	54	10	7	3	9
Cat. modeste (900 à 1 300 €)	78	29	49	7	5	2	15
Cat. pauvre (moins de 900 €)	73	22	51	15	12	3	12
NIVEAU D'ÉDUCATION							
Diplôme supérieur	82	34	48	12	9	3	6
1er cycle (DEUG, licence LMD)...	82	29	53	9	8	1	9
Baccalauréat.....	79	27	52	9	6	3	12
CAP / BEP	77	20	57	12	7	5	11
Pas de diplôme / CEP / BEPC.....	78	30	48	11	8	3	11
CATEGORIE D'AGGLOMERATION							
Agglomération parisienne	78	29	49	11	8	3	11
Com. urbaine de province	79	28	51	11	8	3	10
Commune rurale	82	27	55	10	7	3	8

	TOTAL D'accord	Tout à fait d'accord	Plutôt d'accord	TOTAL Pas d'accord	Plutôt pas d'accord	Pas du tout d'accord	Vous ne savez pas
ENSEMBLE	79	28	51	11	8	3	10
RÉGION							
Île-de-France	77	28	49	12	9	3	11
TOTAL Province	80	28	52	11	8	3	9
. Grand Est	85	28	57	6	5	1	9
. Nouvelle-Aquitaine	82	26	56	11	8	3	7
. Auvergne-Rhône-Alpes	82	32	50	10	9	1	8
. Bourgogne-Franche-Comté.....	88	34	54	5	5	-	7
. Bretagne	66	29	37	12	8	4	22
. Centre-Val de Loire	82	31	51	4	4	-	14
. Occitanie	84	21	63	10	5	5	6
. Hauts-de-France	82	31	51	8	7	1	10
. Normandie	75	29	46	15	8	7	10
. Pays de la Loire	71	23	48	18	17	1	11
. PACA, Corse	81	28	53	12	6	6	7
Cantal et départements limitrophes	81	23	58	8	5	3	11
PROXIMITÉ POLITIQUE							
TOTAL Gauche	80	31	49	12	10	2	8
Dont La France insoumise	75	30	45	10	9	1	15
Dont Parti socialiste.....	86	33	53	8	8	-	6
Dont Les Écologistes (ex-EÉLV) ..	80	27	53	12	12	-	8
TOTAL Majorité présidentielle ..	87	33	54	8	7	1	5
Dont Renaissance	88	32	56	7	6	1	5
TOTAL Droite	90	37	53	6	5	1	4
Dont Les Républicains.....	89	36	53	7	6	1	4
TOTAL Reconquête et RN	81	28	53	11	6	5	8
Dont Rassemblement National ..	82	27	55	9	4	5	9
Sans sympathie partisane	72	18	54	10	7	3	18
VOTE A LA PRÉSIDENTIELLE 2022 (1er tour)							
Jean-Luc Mélenchon	76	29	47	14	12	2	10
Emmanuel Macron.....	88	37	51	8	6	2	4
Valérie Pécresse.....	84	20	64	10	8	2	6
Marine Le Pen	82	29	53	9	5	4	9
Éric Zemmour	81	32	49	14	9	5	5
VOTE AUX ÉLECTIONS EUROPÉENNES 2024							
Liste LFI - M. Aubry.....	71	31	40	14	10	4	15
Liste PP, PS - R. Glucksmann	86	33	53	10	10	-	4
Liste Ecolo. - M. Toussaint	85	26	59	7	5	2	8
Liste Majo - V. Hayer	87	38	49	9	7	2	4
Liste LR - FX. Bellamy.....	88	27	61	8	5	3	4
Liste RN - J. Bardella.....	84	29	55	7	4	3	9
VOTE AUX ÉLECTIONS LEGISLATIVES 2024 (1er tour)							
Nouveau Front Populaire	81	29	52	10	8	2	9
Renaissance, Modem, Horizons, UDI.....	87	37	50	7	6	1	6
Les Républicains & DVD.....	85	28	57	11	9	2	4
Rassemblement National et alliés	80	28	52	12	7	5	8
CONNAISSANCE DE G.POMPIDOU							
Connaît bien.....	88	44	44	10	8	2	2
Connaît mal	76	22	54	11	8	3	13
OPINION A L'EGARD DE G.POMPIDOU							
Bonne opinion.....	82	30	52	9	7	2	9
Mauvaise opinion	64	16	48	19	13	6	17

L'adhésion à différentes affirmations concernant le Centre Pompidou - Il est prestigieux

	TOTAL D'accord	Tout à fait d'accord	Plutôt d'accord	TOTAL Pas d'accord	Plutôt pas d'accord	Pas du tout d'accord	Vous ne savez pas
ENSEMBLE	74	24	50	19	16	3	7
SEXE DE L'INTERVIEWÉ(E)							
Hommes	78	25	53	17	13	4	5
Femmes	71	24	47	21	18	3	8
ÂGE DE L'INTERVIEWÉ(E)							
TOTAL Moins de 35 ans	72	25	47	16	14	2	12
.. 18-24 ans	70	18	52	15	14	1	15
.. 25-34 ans	73	29	44	17	15	2	10
TOTAL 35 ans et plus	75	24	51	20	16	4	5
.. 35-49 ans	74	28	46	17	14	3	9
.. 50-64 ans	74	19	55	21	16	5	5
.. 65 ans et plus	77	27	50	20	17	3	3
...dont Génération Pompidou - 72 ans et plus.....	80	29	51	17	14	3	3
PROFESSION DE L'INTERVIEWÉ(E)							
Actifs	73	24	49	20	17	3	7
.. Catégories supérieures.....	72	27	45	24	21	3	4
.. Artisans ou commerçants.....	67	22	45	30	24	6	3
.. Cadres et prof. int. sup.	74	29	45	22	20	2	4
.. Professions intermédiaires	73	21	52	20	16	4	7
.. Catégories populaires	73	24	49	17	14	3	10
.. Employés	74	25	49	17	14	3	9
.. Ouvriers	71	22	49	17	15	2	12
Inactifs.....	77	25	52	17	14	3	6
.. Retraités.....	78	26	52	19	16	3	3
.. Autres inactifs.....	75	24	51	13	10	3	12
REVENU MENSUEL (par pers. au foyer)							
Cat. aisée (plus de 2 500 €)	74	26	48	20	17	3	6
Classe moyenne sup. (1 900 à 2 500 €)	76	24	52	20	17	3	4
Classe moyenne inf. (1 300 à 1 900 €)	75	24	51	18	16	2	7
Cat. modeste (900 à 1 300 €)	75	28	47	16	11	5	9
Cat. pauvre (moins de 900 €)	74	23	51	19	17	2	7
NIVEAU D'ÉDUCATION							
Diplôme supérieur	76	27	49	19	16	3	5
1er cycle (DEUG, licence LMD)...	73	24	49	19	17	2	8
Baccalauréat.....	75	22	53	16	13	3	9
CAP / BEP	74	20	54	19	13	6	7
Pas de diplôme / CEP / BEPC.....	75	29	46	19	17	2	6
CATEGORIE D'AGGLOMERATION							
Agglomération parisienne	72	24	48	21	18	3	7
Com. urbaine de province	75	26	49	18	15	3	7
Commune rurale	75	21	54	18	15	3	7

	TOTAL D'accord	Tout à fait d'accord	Plutôt d'accord	TOTAL Pas d'accord	Plutôt pas d'accord	Pas du tout d'accord	Vous ne savez pas
ENSEMBLE	74	24	50	19	16	3	7
RÉGION							
Île-de-France	71	25	46	22	19	3	7
TOTAL Province	75	24	51	18	15	3	7
. Grand Est	80	22	58	13	12	1	7
. Nouvelle-Aquitaine	73	22	51	23	17	6	4
. Auvergne-Rhône-Alpes	72	25	47	20	18	2	8
. Bourgogne-Franche-Comté.....	79	30	49	17	15	2	4
. Bretagne	62	21	41	21	18	3	17
. Centre-Val de Loire	77	17	60	12	10	2	11
. Occitanie	80	25	55	16	13	3	4
. Hauts-de-France	81	21	60	14	11	3	5
. Normandie	74	26	48	23	18	5	3
. Pays de la Loire	76	22	54	17	16	1	7
. PACA, Corse	74	32	42	21	14	7	5
Cantal et départements limitrophes	76	16	60	14	10	4	10
PROXIMITÉ POLITIQUE							
TOTAL Gauche	77	27	50	18	17	1	5
Dont La France insoumise	74	27	47	16	16	-	10
Dont Parti socialiste.....	88	31	57	11	9	2	1
Dont Les Écologistes (ex-EÉLV) ..	70	25	45	25	25	-	5
TOTAL Majorité présidentielle ..	78	26	52	20	16	4	2
Dont Renaissance	80	31	49	19	16	3	1
TOTAL Droite	77	28	49	20	18	2	3
Dont Les Républicains.....	77	27	50	20	18	2	3
TOTAL Reconquête et RN	75	29	46	18	14	4	7
Dont Rassemblement National ..	75	29	46	17	13	4	8
Sans sympathie partisane	69	15	54	18	14	4	13
VOTE A LA PRÉSIDENTIELLE 2022 (1er tour)							
Jean-Luc Mélenchon	73	24	49	18	15	3	9
Emmanuel Macron.....	80	28	52	18	15	3	2
Valérie Pécresse.....	74	20	54	23	19	4	3
Marine Le Pen	76	28	48	17	12	5	7
Éric Zemmour	79	27	52	17	16	1	4
VOTE AUX ÉLECTIONS EUROPÉENNES 2024							
Liste LFI - M. Aubry.....	70	24	46	18	15	3	12
Liste PP, PS - R. Glucksmann	82	29	53	16	15	1	2
Liste Ecolo. - M. Toussaint	74	27	47	21	19	2	5
Liste Majo - V. Hayer	78	26	52	22	17	5	-
Liste LR - FX. Bellamy.....	76	26	50	22	19	3	2
Liste RN - J. Bardella.....	79	28	51	15	12	3	6
VOTE AUX ÉLECTIONS LEGISLATIVES 2024 (1er tour)							
Nouveau Front Populaire	76	24	52	17	14	3	7
Renaissance, Modem, Horizons, UDI.....	77	29	48	19	16	3	4
Les Républicains & DVD.....	77	24	53	20	18	2	3
Rassemblement National et alliés	76	28	48	17	14	3	7
CONNAISSANCE DE G.POMPIDOU							
Connaît bien.....	82	36	46	15	13	2	3
Connaît mal	71	20	51	21	17	4	8
OPINION A L'EGARD DE G.POMPIDOU							
Bonne opinion.....	76	25	51	18	15	3	6
Mauvaise opinion	60	18	42	27	20	7	13

Les réalisations de l'époque Pompidou ayant le plus contribué au développement régional

Question : Parmi ces réalisations de l'époque Pompidou, lesquelles ont selon vous le plus contribué au développement de votre région ? En premier ? En second ?

- Récapitulatif « Total des citations » -

	Ensemble des Français Mars 2025 (%)	Génération Pompidou 72 ans et plus Mars 2025 (%)
Le réseau autoroutier	32	45
Le développement du rail.....	22	25
Les zones industrielles.....	19	18
La mensualisation des salaires	15	19
Les villes nouvelles	14	17
Les infrastructures culturelles	14	15
Aucune de ces réalisations	4	6
Vous ne savez pas.....	36	23
TOTAL	(*)	(*)

(*) Le total est supérieur à 100, les interviewés ayant pu donner deux réponses.

Les réalisations de l'époque Pompidou ayant le plus contribué au développement régional

Question : Parmi ces réalisations de l'époque Pompidou, lesquelles ont selon vous le plus contribué au développement de votre région ? En premier ? En second ?

	En premier	Total des citations
Le réseau autoroutier.....	20	32
Le développement du rail	10	22
Les zones industrielles.....	8	19
La mensualisation des salaires	8	15
Les villes nouvelles	7	14
Les infrastructures culturelles	7	14
Aucune de ces réalisations.....	4	4
Vous ne savez pas.....	36	36
TOTAL	100	(*)

(*) Le total est supérieur à 100, les interviewés ayant pu donner deux réponses.

Les réalisations de l'époque Pompidou ayant le plus contribué au développement régional – Base hors NSP

Question : Parmi ces réalisations de l'époque Pompidou, lesquelles ont selon vous le plus contribué au développement de votre région ? En premier ?

- Récapitulatif « Total des citations » -

	Ensemble des Français Mars 2025 (%)	Génération Pompidou 72 ans et plus Mars 2025 (%)
Le réseau autoroutier	50	58
Le développement du rail.....	35	32
Les zones industrielles.....	29	23
La mensualisation des salaires	24	25
Les villes nouvelles	22	22
Les infrastructures culturelles	22	19
Aucune de ces réalisations	6	8
TOTAL	(*)	(*)

(*) Le total est supérieur à 100, les interviewés ayant pu donner deux réponses.

Les réalisations de l'époque Pompidou ayant le plus contribué au développement régional – Base hors NSP

Question : Parmi ces réalisations de l'époque Pompidou, lesquelles ont selon vous le plus contribué au développement de votre région ? En premier ? En second ?

	En premier	Total des citations
Le réseau autoroutier.....	32	50
Le développement du rail	15	35
Les zones industrielles.....	13	29
La mensualisation des salaires	12	24
Les villes nouvelles	11	22
Les infrastructures culturelles	11	22
Aucune de ces réalisations.....	6	6
TOTAL	100	(*)

(*) Le total est supérieur à 100, les interviewés ayant pu donner deux réponses.

Les réalisations de l'époque Pompidou ayant le plus contribué au développement régional - En premier

	Le réseau autoroutier	Le développement du rail	Les zones industrielles	La mensualisation des salaires	Les villes nouvelles	Les infrastructures culturelles	Aucune de ces réalisations	Vous ne savez pas
ENSEMBLE	20	10	8	8	7	7	4	36
SEXE DE L'INTERVIEWÉ(E)								
Hommes	24	10	10	8	7	7	3	31
Femmes.....	17	10	6	8	6	7	5	41
ÂGE DE L'INTERVIEWÉ(E)								
TOTAL Moins de 35 ans.....	17	9	9	6	6	8	3	42
.. 18-24 ans	18	11	8	6	7	6	2	42
.. 25-34 ans	17	8	10	7	5	9	3	41
TOTAL 35 ans et plus.....	22	10	8	8	7	7	4	34
.. 35-49 ans	17	9	10	7	7	8	3	39
.. 50-64 ans	20	10	7	8	5	7	4	39
.. 65 ans et plus.....	29	11	6	9	8	6	5	26
...dont Génération Pompidou - 72 ans et plus	29	10	8	9	9	7	6	22
PROFESSION DE L'INTERVIEWÉ(E)								
Actifs	18	10	9	7	6	8	3	39
.. Catégories supérieures	24	12	9	6	9	6	4	30
.. Artisans ou commerçants	24	10	9	2	6	6	4	39
.. Cadres et prof. int. sup.	24	13	9	8	10	6	4	26
.. Professions intermédiaires	19	10	8	6	6	9	3	39
.. Catégories populaires	14	8	10	9	5	8	3	43
.. Employés	15	9	8	10	5	7	3	43
.. Ouvriers.....	14	8	12	7	5	10	2	42
Inactifs	24	10	7	8	7	6	5	33
.. Retraités	29	11	7	8	8	6	4	27
.. Autres inactifs.....	15	9	8	7	6	6	6	43
REVENU MENSUEL (par pers. au foyer)								
Cat. aisée (plus de 2 500 €).....	26	11	9	7	8	10	2	27
Classe moyenne sup. (1 900 à 2 500 €)	20	13	6	9	10	8	4	30
Classe moyenne inf. (1 300 à 1 900 €)	24	11	9	8	5	7	4	32
Cat. modeste (900 à 1 300 €)....	16	8	9	10	6	6	4	41
Cat. pauvre (moins de 900 €)....	19	8	8	6	6	7	5	41
NIVEAU D'ÉDUCATION								
Diplôme supérieur	28	13	6	7	9	7	4	26
1er cycle (DEUG, licence LMD)..	23	11	10	7	5	8	4	32
Baccalauréat.....	20	9	10	9	6	7	4	35
CAP / BEP.....	16	10	8	8	6	8	4	40
Pas de diplôme / CEP / BEPC.....	19	7	6	8	7	6	4	43
CATEGORIE D'AGGLOMERATION								
Agglomération parisienne	16	11	10	8	11	13	2	29
Com. urbaine de province	21	10	8	8	6	7	3	37
Commune rurale.....	23	8	7	6	6	5	6	39

	Le réseau autoroutier	Le développement du rail	Les zones industrielles	La mensualisation des salaires	Les villes nouvelles	Les infrastructures culturelles	Aucune de ces réalisations	Vous ne savez pas
ENSEMBLE	20	10	8	8	7	7	4	36
RÉGION								
Île-de-France	17	10	10	10	11	11	2	29
TOTAL Province	21	10	8	7	6	6	4	38
.. Grand Est	22	11	11	9	4	5	4	34
.. Nouvelle-Aquitaine	20	10	6	7	8	4	4	41
.. Auvergne-Rhône-Alpes	25	10	10	9	7	6	3	30
.. Bourgogne-Franche-Comté.....	28	8	4	6	6	2	3	43
.. Bretagne	18	10	12	6	1	5	7	41
.. Centre-Val de Loire	14	7	2	11	10	13	8	35
.. Occitanie.....	25	10	7	10	3	6	6	33
.. Hauts-de-France	17	12	5	5	4	4	5	48
.. Normandie.....	16	10	16	4	8	6	6	34
.. Pays de la Loire	18	7	6	4	6	11	3	45
.. PACA, Corse.....	23	10	5	5	7	9	2	39
Cantal et départements limitrophes.....	26	9	5	11	4	9	9	27
PROXIMITÉ POLITIQUE								
TOTAL Gauche.....	22	10	10	9	7	10	4	28
Dont La France insoumise.....	19	8	14	8	8	8	5	30
Dont Parti socialiste.....	24	11	8	10	5	11	2	29
Dont Les Écologistes (ex-EÉLV) .	24	16	7	4	4	8	3	34
TOTAL Majorité présidentielle .	29	11	6	10	7	9	4	24
Dont Renaissance	26	13	7	9	6	11	2	26
TOTAL Droite.....	31	13	8	11	7	6	2	22
Dont Les Républicains.....	31	12	9	11	8	6	2	21
TOTAL Reconquête et RN.....	20	12	9	6	9	5	4	35
Dont Rassemblement National .	18	10	9	7	9	5	4	38
Sans sympathie partisane	12	6	7	5	4	6	4	56
VOTE À LA PRÉSIDENTIELLE 2022 (1er tour)								
Jean-Luc Mélenchon.....	20	8	9	9	6	8	4	36
Emmanuel Macron	24	11	8	11	7	10	3	26
Valérie Pécresse	32	10	9	13	7	5	2	22
Marine Le Pen	19	10	9	5	8	6	4	39
Éric Zemmour	37	14	10	6	10	2	3	18
VOTE AUX ÉLECTIONS EUROPÉENNES 2024								
Liste LFI - M. Aubry	21	6	13	5	12	7	3	33
Liste PP, PS - R. Glucksmann	25	11	8	8	6	9	3	30
Liste Ecolo. - M. Toussaint	25	13	13	6	5	3	5	30
Liste Majo - V. Hayer.....	28	10	7	10	7	9	3	26
Liste LR - FX. Bellamy	34	12	7	10	7	7	3	20
Liste RN - J. Bardella	23	9	8	7	9	6	4	34
VOTE AUX ÉLECTIONS LEGISLATIVES 2024 (1er tour)								
Nouveau Front Populaire.....	22	10	9	7	7	7	4	34
Renaissance, Modem, Horizons, UDI.....	26	10	6	9	8	9	4	28
Les Républicains & DVD	33	14	7	13	5	6	2	20
Rassemblement National et alliés	22	11	8	6	9	6	4	34
CONNAISSANCE DE G.POMPIDOU								
Connaît bien	27	12	12	10	12	11	2	14
Connaît mal	19	9	7	7	5	6	4	43
OPINION À L'ÉGARD DE G.POMPIDOU								
Bonne opinion	22	11	8	8	7	7	3	34
Mauvaise opinion	16	5	8	5	5	6	7	48

Les réalisations de l'époque Pompidou ayant le plus contribué au développement régional - Total des citations

	Le réseau autoroutier	Le développement du rail	Les zones industrielles	La mensualisation des salaires	Les villes nouvelles	Les infrastructures culturelles	Aucune de ces réalisations	Vous ne savez pas
ENSEMBLE	32	22	19	15	14	14	4	36
SEXE DE L'INTERVIEWÉ(E)								
Hommes	37	23	21	17	16	14	3	31
Femmes.....	28	21	16	13	12	14	5	41
ÂGE DE L'INTERVIEWÉ(E)								
TOTAL Moins de 35 ans.....	26	19	21	14	13	16	3	42
.. 18-24 ans	25	21	19	15	12	15	2	42
.. 25-34 ans	27	17	21	14	13	17	3	41
TOTAL 35 ans et plus.....	34	24	18	15	14	13	4	34
.. 35-49 ans	26	21	21	14	14	14	3	39
.. 50-64 ans	31	23	16	15	13	10	4	39
.. 65 ans et plus.....	44	27	16	18	16	14	5	26
...dont Génération Pompidou - 72 ans et plus	45	25	18	19	17	15	6	23
PROFESSION DE L'INTERVIEWÉ(E)								
Actifs	29	21	20	14	14	14	3	39
.. Catégories supérieures	36	26	24	14	16	11	4	30
.. Artisans ou commerçants	35	22	23	10	10	10	4	39
.. Cadres et prof. int. sup.	37	28	24	16	19	12	4	26
.. Professions intermédiaires	31	19	18	13	14	14	3	39
.. Catégories populaires	25	20	20	15	13	14	3	43
.. Employés	26	21	19	16	13	11	3	43
.. Ouvriers.....	24	19	21	13	12	19	2	42
Inactifs	36	24	16	16	14	14	5	33
.. Retraités	44	26	16	17	16	14	4	27
.. Autres inactifs.....	22	19	17	15	11	15	5	43
REVENU MENSUEL (par pers. au foyer)								
Cat. aisée (plus de 2 500 €).....	43	25	25	13	17	16	2	27
Classe moyenne sup. (1 900 à 2 500 €)	35	25	16	19	19	13	4	30
Classe moyenne inf. (1 300 à 1 900 €)	37	25	21	15	12	15	4	32
Cat. modeste (900 à 1 300 €)....	26	17	19	19	12	12	4	41
Cat. pauvre (moins de 900 €)....	26	23	14	11	14	14	5	41
NIVEAU D'ÉDUCATION								
Diplôme supérieur	42	29	21	13	15	15	4	26
1er cycle (DEUG, licence LMD)..	35	22	22	15	14	15	4	32
Baccalauréat.....	32	24	19	16	12	14	4	35
CAP / BEP.....	28	19	20	14	13	14	4	40
Pas de diplôme / CEP / BEPC.....	28	20	12	17	14	12	4	43
CATEGORIE D'AGGLOMERATION								
Agglomération parisienne	31	25	20	17	20	21	2	30
Com. urbaine de province	32	23	19	16	12	13	3	37
Commune rurale.....	32	20	17	12	14	9	6	38

	Le réseau autoroutier	Le développement du rail	Les zones industrielles	La mensualisation des salaires	Les villes nouvelles	Les infrastructures culturelles	Aucune de ces réalisations	Vous ne savez pas
ENSEMBLE	32	22	19	15	14	14	4	36
RÉGION								
Île-de-France	32	25	19	18	20	20	2	29
TOTAL Province	32	22	18	15	12	12	4	38
. Grand Est	35	24	21	19	8	12	4	34
. Nouvelle-Aquitaine	30	16	18	13	16	13	4	41
. Auvergne-Rhône-Alpes	36	22	23	19	15	15	3	30
. Bourgogne-Franche-Comté.....	39	28	15	10	9	6	3	42
. Bretagne	28	20	20	13	7	14	7	41
. Centre-Val de Loire	22	22	15	14	21	16	8	35
. Occitanie.....	40	28	16	17	9	9	5	33
. Hauts-de-France	25	17	16	11	13	9	5	48
. Normandie.....	27	26	27	12	15	10	6	33
. Pays de la Loire	30	15	15	11	10	17	3	45
. PACA, Corse.....	34	23	15	15	13	15	2	38
Cantal et départements limitrophes.....	36	27	14	17	14	14	9	27
PROXIMITÉ POLITIQUE								
TOTAL Gauche.....	34	26	21	18	16	17	4	29
Dont La France insoumise.....	32	23	22	16	19	17	5	29
Dont Parti socialiste.....	36	28	21	19	13	16	2	29
Dont Les Écologistes (ex-EÉLV) .	34	31	19	9	13	17	3	34
TOTAL Majorité présidentielle .	45	27	19	18	14	18	4	24
Dont Renaissance	46	23	19	17	13	21	2	26
TOTAL Droite.....	46	26	24	22	11	14	2	22
Dont Les Républicains.....	46	26	24	22	11	15	2	21
TOTAL Reconquête et RN.....	32	23	20	15	17	11	4	35
Dont Rassemblement National .	29	22	18	15	16	12	3	38
Sans sympathie partisane	21	14	13	10	9	10	4	56
VOTE A LA PRÉSIDENTIELLE 2022 (1er tour)								
Jean-Luc Mélenchon.....	32	23	18	15	14	15	4	37
Emmanuel Macron	39	24	23	18	13	19	3	26
Valérie Pécresse	56	25	21	21	12	11	2	22
Marine Le Pen	30	23	19	13	16	11	4	39
Éric Zemmour	51	31	23	17	17	6	3	18
VOTE AUX ÉLECTIONS EUROPÉENNES 2024								
Liste LFI - M. Aubry	36	19	21	14	20	16	3	33
Liste PP, PS - R. Glucksmann	36	26	19	17	16	14	3	31
Liste Ecolo. - M. Toussaint	42	29	27	11	11	8	5	30
Liste Majo - V. Hayer.....	45	24	22	13	15	19	3	26
Liste LR - FX. Bellamy	49	23	23	22	11	18	3	20
Liste RN - J. Bardella	34	23	18	16	15	13	4	34
VOTE AUX ÉLECTIONS LEGISLATIVES 2024 (1er tour)								
Nouveau Front Populaire.....	34	23	20	15	15	12	4	34
Renaissance, Modem, Horizons, UDI.....	43	23	20	15	15	18	4	28
Les Républicains & DVD	45	28	22	25	10	20	2	20
Rassemblement National et alliés	34	25	19	15	17	11	4	34
CONNAISSANCE DE G.POMPIDOU								
Connaît bien	43	26	27	21	24	21	2	14
Connaît mal	29	21	16	13	11	12	4	43
OPINION A L'EGARD DE G.POMPIDOU								
Bonne opinion	34	24	19	16	14	15	3	34
Mauvaise opinion	25	14	15	10	12	10	7	48

Le successeur de Georges Pompidou

Question : Parmi les présidents qui lui ont succédé, quel est à votre avis le président le plus proche de Georges Pompidou ?

	Ensemble des Français Mars 2025 (%)	Génération Pompidou 72 ans et plus Mars 2025 (%)
Valéry Giscard d'Estaing	40	40
Jacques Chirac	30	42
François Mitterrand.....	17	7
Nicolas Sarkozy	5	4
François Hollande	4	5
Emmanuel Macron	4	2
TOTAL	100	100

Le successeur de Georges Pompidou

	Valéry Giscard d'Estaing	Jacques Chirac	François Mitterrand	Nicolas Sarkozy	François Hollande	Emmanuel Macron
ENSEMBLE	40	30	17	5	4	4
SEXE DE L'INTERVIEWÉ(E)						
Hommes	41	30	14	5	5	5
Femmes	39	30	19	5	4	3
ÂGE DE L'INTERVIEWÉ(E)						
TOTAL Moins de 35 ans	28	28	25	6	6	7
.. 18-24 ans	26	27	28	6	5	8
.. 25-34 ans	30	28	23	5	7	7
TOTAL 35 ans et plus	44	31	14	4	4	3
.. 35-49 ans	42	25	19	5	4	5
.. 50-64 ans	50	28	13	4	3	2
.. 65 ans et plus	40	40	9	5	4	2
...dont Génération Pompidou - 72 ans et plus	40	42	7	4	5	2
PROFESSION DE L'INTERVIEWÉ(E)						
Actifs	40	28	17	5	5	5
.. Catégories supérieures	41	29	16	7	3	4
.. Artisans ou commerçants	36	35	16	7	2	4
.. Cadres et prof. int. sup.	43	27	15	7	4	4
.. Professions intermédiaires	40	30	15	4	5	6
.. Catégories populaires	40	27	18	4	6	5
.. Employés	40	27	19	5	4	5
.. Ouvriers	41	26	16	4	8	5
Inactifs	39	33	16	5	4	3
.. Retraités	41	38	10	5	4	2
.. Autres inactifs	36	22	29	5	3	5
REVENU MENSUEL (par pers. au foyer)						
Cat. aisée (plus de 2 500 €)	42	33	10	7	4	4
Classe moyenne sup. (1 900 à 2 500 €)	41	34	11	6	4	4
Classe moyenne inf. (1 300 à 1 900 €)	40	28	18	4	6	4
Cat. modeste (900 à 1 300 €)	39	29	15	6	5	6
Cat. pauvre (moins de 900 €)	36	30	25	3	3	3
NIVEAU D'ÉDUCATION						
Diplôme supérieur	38	31	16	6	4	5
1er cycle (DEUG, licence LMD)	40	32	16	4	4	4
Baccalauréat	37	31	17	6	5	4
CAP / BEP	40	27	17	5	5	6
Pas de diplôme / CEP / BEPC	43	31	16	4	5	1
CATEGORIE D'AGGLOMERATION						
Agglomération parisienne	44	28	11	6	6	5
Com. urbaine de province	39	29	19	5	4	4
Commune rurale	41	34	15	3	5	2
RÉGION						
Île-de-France	44	28	12	6	5	5
TOTAL Province	39	30	18	5	4	4
.. Grand Est	41	25	15	8	5	6
.. Nouvelle-Aquitaine	39	35	15	5	4	2
.. Auvergne-Rhône-Alpes	38	33	14	4	6	5
.. Bourgogne-Franche-Comté	44	26	18	4	4	4
.. Bretagne	24	32	27	7	6	4
.. Centre-Val de Loire	33	37	13	4	4	9
.. Occitanie	42	33	18	2	2	3
.. Hauts-de-France	44	23	21	3	6	3
.. Normandie	45	28	18	3	4	2
.. Pays de la Loire	28	39	17	9	2	5
.. PACA, Corse	42	29	20	3	4	2
Cantal et départements limitrophes.	41	33	17	3	3	3

	Valéry Giscard d'Estaing	Jacques Chirac	François Mitterrand	Nicolas Sarkozy	François Hollande	Emmanuel Macron
ENSEMBLE	40	30	17	5	4	4
PROXIMITE POLITIQUE						
TOTAL Gauche	37	28	21	5	4	5
Dont La France insoumise	37	32	22	5	2	2
Dont Parti socialiste	31	30	23	6	6	4
Dont Les Écologistes (ex-EÉLV)	35	23	27	2	9	4
TOTAL Majorité présidentielle	36	36	9	7	4	8
Dont Renaissance	36	35	12	7	2	8
TOTAL Droite	37	41	9	6	4	3
Dont Les Républicains	38	39	10	6	4	3
TOTAL Reconquête et RN	41	31	17	6	4	1
Dont Rassemblement National	39	31	19	6	4	1
Sans sympathie partisane	44	26	19	2	6	3
VOTE A LA PRÉSIDENTIELLE 2022 (1er tour)						
Jean-Luc Mélenchon	42	27	21	4	3	3
Emmanuel Macron	37	34	11	5	5	8
Valérie Pécresse	40	35	6	12	5	2
Marine Le Pen	40	29	20	6	3	2
Éric Zemmour	53	30	4	8	4	1
VOTE AUX ÉLECTIONS EUROPÉENNES 2024						
Liste LFI - M. Aubry	39	33	20	3	2	3
Liste PP, PS - R. Glucksmann	37	34	13	7	5	4
Liste Ecolo. - M. Toussaint	42	27	20	-	10	1
Liste Majo - V. Hayer	32	40	7	8	5	8
Liste LR - FX. Bellamy	40	39	8	8	1	4
Liste RN - J. Bardella	42	31	18	6	3	-
VOTE AUX ELECTIONS LEGISLATIVES 2024 (1er tour)						
Nouveau Front Populaire	40	30	19	4	4	3
Renaissance, Modem, Horizons, UDI ..	37	33	12	6	5	7
Les Républicains & DVD	45	35	7	6	5	2
Rassemblement National et alliés	40	34	16	6	3	1
CONNAISSANCE DE G.POMPIDOU						
Connaît bien	37	31	11	7	5	9
Connaît mal	41	30	18	4	4	3
OPINION A L'EGARD DE G.POMPIDOU						
Bonne opinion	39	31	17	5	5	3
Mauvaise opinion	44	26	15	5	3	7

L'héritage de Georges Pompidou dans la France actuelle

Question : Quels sont selon vous les points sur lesquels l'exemple de Georges Pompidou peut servir à la France actuelle ? En premier ? En second ?

- Récapitulatif « Total des citations » -

	Ensemble des Français Mars 2025 (%)	Génération Pompidou 72 ans et plus Mars 2025 (%)
Une France plus indépendante des États-Unis en Europe, au Moyen-Orient et dans le monde.....	20	28
La recherche d'une politique énergétique garantissant l'indépendance nationale	20	28
Une volonté de faire de l'Europe, dans laquelle la France joue un rôle moteur, une puissance mondiale.....	18	24
Une vision pragmatique et non idéologique de l'action politique.....	16	17
Une politique économique qui associe l'État et les entreprises.....	15	19
Une communication politique sobre et directe	14	17
Une politique culturelle ambitieuse et accessible à tous.....	14	15
Une présidence arbitre au-dessus des partis	12	13
Autre.....	1	1
Vous ne savez pas.....	35	19
TOTAL	(*)	(*)

(*) Le total est supérieur à 100, les interviewés ayant pu donner deux réponses.

L'héritage de Georges Pompidou dans la France actuelle

Question : Quels sont selon vous les points sur lesquels l'exemple de Georges Pompidou peut servir à la France actuelle ? En premier ? En second ?

	En premier	Total des citations
Une France plus indépendante des États-Unis en Europe, au Moyen-Orient et dans le monde	11	20
La recherche d'une politique énergétique garantissant l'indépendance nationale	10	20
Une volonté de faire de l'Europe, dans laquelle la France joue un rôle moteur, une puissance mondiale.....	9	18
Une vision pragmatique et non idéologique de l'action politique.....	8	16
Une politique économique qui associe l'État et les entreprises	7	15
Une communication politique sobre et directe	7	14
Une politique culturelle ambitieuse et accessible à tous.....	8	14
Une présidence arbitre au-dessus des partis	5	12
Autre.....	-	1
Vous ne savez pas.....	35	35
TOTAL	100	(*)

(*) Le total est supérieur à 100, les interviewés ayant pu donner deux réponses.

L'héritage de Georges Pompidou dans la France actuelle – Base hors NSP

Question : Quels sont selon vous les points sur lesquels l'exemple de Georges Pompidou peut servir à la France actuelle ? En premier ? En second ?

- Récapitulatif « Total des citations » -

	Ensemble des Français Mars 2025 (%)	Génération Pompidou 72 ans et plus Mars 2025 (%)
Une France plus indépendante des États-Unis en Europe, au Moyen-Orient et dans le monde.....	31	34
La recherche d'une politique énergétique garantissant l'indépendance nationale	30	34
Une volonté de faire de l'Europe, dans laquelle la France joue un rôle moteur, une puissance mondiale.....	27	28
Une vision pragmatique et non idéologique de l'action politique.....	24	20
Une politique économique qui associe l'État et les entreprises.....	23	23
Une communication politique sobre et directe	22	21
Une politique culturelle ambitieuse et accessible à tous.....	21	18
Une présidence arbitre au-dessus des partis	17	16
Autre.....	1	2
TOTAL	(*)	(*)

(*) Le total est supérieur à 100, les interviewés ayant pu donner deux réponses.

L'héritage de Georges Pompidou dans la France actuelle – Base hors NSP

Question : Quels sont selon vous les points sur lesquels l'exemple de Georges Pompidou peut servir à la France actuelle ? En premier ? En second ?

	En premier	Total des citations
Une France plus indépendante des États-Unis en Europe, au Moyen-Orient et dans le monde	18	31
La recherche d'une politique énergétique garantissant l'indépendance nationale	15	30
Une volonté de faire de l'Europe, dans laquelle la France joue un rôle moteur, une puissance mondiale.....	14	27
Une vision pragmatique et non idéologique de l'action politique.....	12	24
Une politique économique qui associe l'État et les entreprises	10	23
Une communication politique sobre et directe	11	22
Une politique culturelle ambitieuse et accessible à tous.....	12	21
Une présidence arbitre au-dessus des partis	7	17
Autre.....	1	1
TOTAL	100	(*)

(*) Le total est supérieur à 100, les interviewés ayant pu donner deux réponses.

L'héritage de Georges Pompidou dans la France actuelle - En premier

	Une France plus indépendante des États-Unis, en Europe, au Moyen-Orient et dans le monde	La recherche d'une politique énergétique garantissant l'indépendance nationale	Une volonté de faire de l'Europe, dans laquelle la France joue un rôle moteur, une puissance mondiale	Une vision pragmatique et non idéologique de l'action politique	Une politique culturelle ambitieuse et accessible à tous	Une politique économique qui associe l'État et les entreprises	Une communication politique sobre et directe	Une présidence arbitre au-dessus des partis	Autre	Vous ne savez pas
ENSEMBLE	11	10	9	8	8	7	7	5	-	35
SEXE DE L'INTERVIEWÉ(E)										
Hommes	13	11	9	9	7	8	6	6	-	31
Femmes	10	9	9	7	8	5	8	4	-	40
ÂGE DE L'INTERVIEWÉ(E)										
TOTAL Moins de 35 ans	10	5	7	6	8	6	6	5	-	47
.. 18-24 ans	9	6	5	6	10	6	4	5	1	48
.. 25-34 ans	12	5	8	6	6	6	7	5	-	45
TOTAL 35 ans et plus ..	12	12	10	8	7	7	7	5	-	32
.. 35-49 ans	8	11	6	9	6	8	9	5	-	38
.. 50-64 ans	11	11	11	7	7	7	6	4	1	35
.. 65 ans et plus	16	13	12	8	9	4	8	6	1	23
...dont Génération Pompidou - 72 ans et plus	16	14	13	9	9	5	8	6	1	19
PROFESSION DE L'INTERVIEWÉ(E)										
Actifs	10	9	8	8	8	7	7	5	-	38
.. Catégories supérieures.....	10	14	10	8	5	11	10	4	-	28
.. Artisans ou commerçants.....	11	17	10	5	2	10	10	6	-	29
.. Cadres et prof. int. sup.	10	12	11	10	6	11	9	4	-	27
.. Professions intermédiaires	9	10	9	11	10	3	6	5	-	37
.. Catégories populaires	10	7	7	7	8	8	6	4	-	43
.. Employés	8	8	8	6	8	7	6	5	-	44
.. Ouvriers	12	5	6	8	8	9	6	4	-	42
Inactifs.....	14	11	10	7	7	5	8	5	1	32
.. Retraités.....	16	13	12	8	9	5	7	5	1	24
.. Autres inactifs.....	10	7	6	5	5	6	8	5	1	47
REVENU MENSUEL (par pers. au foyer)										
Cat. aisée (plus de 2 500 €)	10	11	14	10	10	10	7	4	-	24
Classe moyenne sup. (1 900 à 2 500 €)	14	10	11	10	11	6	7	5	-	26
Classe moyenne inf. (1 300 à 1 900 €)	10	13	10	7	7	6	9	5	-	33
Cat. modeste (900 à 1 300 €)	13	7	8	8	7	6	6	7	-	38
Cat. pauvre (moins de 900 €)	11	10	6	7	5	6	7	4	1	43
NIVEAU D'ÉDUCATION										
Diplôme supérieur	10	11	8	12	9	8	9	5	1	27
1er cycle (DEUG, licence LMD).....	10	12	10	9	10	5	8	4	-	32
Baccalauréat.....	11	8	8	8	7	7	8	6	1	36
CAP / BEP	10	12	10	4	6	6	6	4	-	42
Pas de diplôme / CEP / BEPC	16	8	9	6	6	7	6	5	-	37

	Une France plus indépendante des États-Unis en Europe, au Moyen-Orient et dans le monde	La recherche d'une politique énergétique garantissant l'indépendance nationale	Une volonté de faire de l'Europe, dans laquelle la France joue un rôle moteur, une puissance mondiale	Une vision pragmatique et non idéologique de l'action politique	Une politique culturelle ambitieuse et accessible à tous	Une politique économique qui associe l'État et les entreprises	Une communication politique sobre et directe	Une présidence arbitre au-dessus des partis	Autre	Vous ne savez pas
ENSEMBLE	11	10	9	8	8	7	7	5	-	35
CATEGORIE D'AGGLOMERATION										
Agglomération parisienne	13	10	10	6	9	9	7	5	-	31
Com. urbaine de province	11	10	9	8	8	6	7	5	-	36
Commune rurale	12	10	10	8	6	5	8	5	-	36
RÉGION										
Île-de-France	12	10	10	5	9	9	8	5	1	31
TOTAL Province	11	10	9	8	7	6	7	5	-	37
.. Grand Est	12	14	8	6	9	5	5	4	-	37
.. Nouvelle-Aquitaine ...	9	8	9	11	6	9	7	7	1	33
.. Auvergne-Rhône-Alpes	10	14	7	11	8	7	9	5	-	29
.. Bourgogne-Franche-Comté	15	9	7	6	6	2	3	9	-	43
.. Bretagne	16	8	6	11	3	5	6	6	-	39
.. Centre-Val de Loire ...	4	9	10	7	7	9	13	5	1	35
.. Occitanie	19	10	12	6	8	5	3	5	-	32
.. Hauts-de-France	7	6	12	6	10	4	6	4	1	44
.. Normandie	13	9	7	9	5	6	12	3	-	36
.. Pays de la Loire	13	6	13	5	6	4	5	2	-	46
.. PACA, Corse	9	11	6	11	7	7	8	3	-	38
Cantal et départements limitrophes	10	14	7	7	10	9	10	8	-	25
PROXIMITE POLITIQUE										
TOTAL Gauche	13	11	9	10	9	6	7	4	1	30
Dont La France insoumise	17	6	7	10	10	7	6	3	-	34
Dont Parti socialiste	10	14	10	9	12	5	3	4	-	33
Dont Les Écologistes (ex-EÉLV)	8	13	8	9	10	7	6	2	2	35
TOTAL Majorité présidentielle	15	15	18	9	8	7	7	3	-	18
Dont Renaissance	17	12	20	6	9	6	7	2	-	21
TOTAL Droite	15	12	10	9	6	9	11	10	-	18
Dont Les Républicains ..	15	12	10	10	7	8	11	9	-	18
TOTAL Reconquête et RN	10	10	8	8	8	7	8	6	1	34
Dont Rassemblement National	10	9	8	6	9	7	7	6	1	37
Sans sympathie partisane	7	6	5	5	5	5	6	4	-	57
VOTE A LA PRÉSIDENTIELLE 2022 (1er tour)										
Jean-Luc Mélenchon ...	12	10	9	9	9	3	5	3	-	40
Emmanuel Macron	16	12	15	6	9	7	9	4	-	22
Valérie Pécresse	10	15	10	21	9	6	4	7	-	18
Marine Le Pen	12	9	8	6	7	8	7	5	-	38
Éric Zemmour	6	18	6	17	9	4	10	9	2	19

	Une France plus indépendante des États-Unis en Europe, au Moyen-Orient et dans le monde	La recherche d'une politique énergétique garantissant l'indépendance nationale	Une volonté de faire de l'Europe, dans laquelle la France joue un rôle moteur, une puissance mondiale	Une vision pragmatique et non idéologique de l'action politique	Une politique culturelle ambitieuse et accessible à tous	Une politique économique qui associe l'État et les entreprises	Une communication politique sobre et directe	Une présidence arbitre au-dessus des partis	Autre	Vous ne savez pas
ENSEMBLE	11	10	9	8	8	7	7	5	-	35
VOTE AUX ÉLECTIONS EUROPÉENNES 2024										
Liste LFI - M. Aubry.....	15	13	4	6	9	8	4	3	1	37
Liste PP, PS - R. Glucksmann	10	12	12	12	9	5	4	4	1	31
Liste Ecolo. - M. Toussaint	7	15	8	9	15	7	5	6	-	28
Liste Majo - V. Hayer ...	16	14	20	6	7	5	9	4	-	19
Liste LR - FX. Bellamy...	11	18	11	14	8	7	10	9	-	12
Liste RN - J. Bardella....	13	11	7	7	8	7	8	7	1	31
VOTE AUX ELECTIONS LEGISLATIVES 2024 (1er tour)										
Nouveau Front Populaire	13	11	8	7	10	6	5	5	-	35
Renaissance, Modem, Horizons, UDI.....	17	11	17	9	8	5	8	5	-	20
Les Républicains & DVD	10	18	11	13	10	6	7	5	-	20
Rassemblement National et alliés	10	12	8	9	7	8	9	5	1	31
CONNAISSANCE DE G.POMPIDOU										
Connaît bien	13	14	11	10	11	11	10	7	-	13
Connaît mal	11	9	8	7	7	5	7	4	-	42
OPINION A L'EGARD DE G.POMPIDOU										
Bonne opinion	11	11	10	8	8	7	8	5	-	32
Mauvaise opinion	11	8	6	7	4	3	5	4	1	51

L'héritage de Georges Pompidou dans la France actuelle - Total des citations

	Une France plus indépendante des États-Unis, au Moyen-Orient et dans le monde	La recherche d'une politique énergétique garantissant l'indépendance nationale	Une volonté de faire de l'Europe, dans laquelle la France joue un rôle moteur, une puissance mondiale	Une vision pragmatique et non idéologique de l'action politique	Une politique économique qui associe l'État et les entreprises	Une communication politique sobre et directe	Une politique culturelle ambitieuse et accessible à tous	Une présidence arbitre au-dessus des partis	Autre	Vous ne savez pas
ENSEMBLE	20	20	18	16	15	14	14	12	1	35
SEXE DE L'INTERVIEWÉ(E)										
Hommes	22	21	20	20	15	14	14	13	-	31
Femmes	19	18	16	12	15	15	14	10	1	40
ÂGE DE L'INTERVIEWÉ(E)										
TOTAL Moins de 35 ans	17	12	13	13	12	13	16	12	-	46
.. 18-24 ans	14	10	11	13	12	12	19	13	1	48
.. 25-34 ans	18	14	15	13	13	13	14	11	-	45
TOTAL 35 ans et plus ..	22	22	19	17	16	15	13	11	1	32
.. 35-49 ans	15	20	15	17	16	18	12	12	-	38
.. 50-64 ans	22	20	20	17	15	12	12	9	1	35
.. 65 ans et plus	29	26	23	17	17	15	15	13	1	23
...dont Génération Pompidou - 72 ans et plus	28	28	24	17	19	17	15	13	1	19
PROFESSION DE L'INTERVIEWÉ(E)										
Actifs	17	18	17	17	15	14	14	11	-	38
.. Catégories supérieures.....	19	24	21	21	18	16	14	11	1	28
.. Artisans ou commerçants.....	18	26	18	19	20	15	13	11	1	29
.. Cadres et prof. int. sup.	20	23	22	22	17	16	15	12	1	27
.. Professions intermédiaires	17	20	20	19	9	14	15	9	-	37
.. Catégories populaires	16	14	14	14	17	13	14	13	-	43
.. Employés	15	15	14	14	16	12	15	12	-	44
.. Ouvriers	16	14	14	14	18	14	12	14	-	42
Inactifs.....	25	22	19	14	15	15	13	12	1	32
.. Retraités.....	29	26	22	16	17	15	14	12	1	24
.. Autres inactifs.....	19	13	13	11	12	15	11	12	1	47
REVENU MENSUEL (par pers. au foyer)										
Cat. aisée (plus de 2 500 €)	25	21	25	22	17	13	18	9	-	24
Classe moyenne sup. (1 900 à 2 500 €)	22	25	22	21	18	12	15	11	1	26
Classe moyenne inf. (1 300 à 1 900 €)	20	23	18	15	17	17	13	12	1	33
Cat. modeste (900 à 1 300 €)	22	16	17	17	12	14	15	13	-	38
Cat. pauvre (moins de 900 €)	18	16	13	10	14	16	12	14	1	43
NIVEAU D'ÉDUCATION										
Diplôme supérieur	20	21	21	23	16	15	17	12	1	27
1er cycle (DEUG, licence LMD).....	22	22	21	17	12	16	16	9	-	32
Baccalauréat.....	19	17	15	16	15	16	15	13	1	36
CAP / BEP	18	22	18	12	14	13	11	9	-	42
Pas de diplôme / CEP / BEPC	24	17	16	13	18	12	12	13	-	37

	Une France plus indépendante des États-Unis en Europe, au Moyen-Orient et dans le monde	La recherche d'une politique énergétique garantissant l'indépendance nationale	Une volonté de faire de l'Europe, dans laquelle la France joue un rôle moteur, une puissance mondiale	Une vision pragmatique et non idéologique de l'action politique	Une politique économique qui associe l'État et les entreprises	Une communication politique sobre et directe	Une politique culturelle ambitieuse et accessible à tous	Une présidence arbitre au-dessus des partis	Autre	Vous ne savez pas
ENSEMBLE	20	20	18	16	15	14	14	12	1	35
CATEGORIE D'AGGLOMERATION										
Agglomération parisienne	24	21	17	15	17	13	16	12	1	31
Com. urbaine de province	19	20	17	16	15	14	14	11	1	36
Commune rurale	22	18	19	14	16	15	12	12	-	36
RÉGION										
Île-de-France	24	21	17	15	17	14	17	13	1	30
TOTAL Province	20	19	18	16	15	14	13	11	1	37
. Grand Est	18	23	17	17	16	12	14	11	-	37
. Nouvelle-Aquitaine ...	17	17	19	22	17	18	12	11	1	33
. Auvergne-Rhône-Alpes	19	24	15	20	17	16	16	15	-	29
. Bourgogne-Franche-Comté	19	18	18	15	12	9	10	13	-	44
. Bretagne	20	18	15	15	14	17	10	12	-	39
. Centre-Val de Loire ...	9	18	24	11	23	22	9	12	1	35
. Occitanie	30	19	22	11	17	9	17	9	-	32
. Hauts-de-France	16	14	20	14	8	14	15	10	1	44
. Normandie	27	21	13	17	9	18	16	6	-	36
. Pays de la Loire	22	19	20	12	11	10	8	8	-	46
. PACA, Corse	17	19	16	16	15	14	10	14	1	38
Cantal et départements limitrophes	28	18	19	15	14	19	18	20	-	25
PROXIMITE POLITIQUE										
TOTAL Gauche	22	22	20	18	14	16	16	12	1	30
Dont La France insoumise	23	18	16	16	15	19	15	13	-	34
Dont Parti socialiste	17	27	17	17	11	13	20	13	-	33
Dont Les Écologistes (ex-EÉLV)	19	21	18	16	14	14	22	7	2	35
TOTAL Majorité présidentielle	26	25	35	19	18	15	14	11	-	18
Dont Renaissance	28	21	38	15	16	14	17	9	-	21
TOTAL Droite	27	24	20	18	24	20	14	17	-	18
Dont Les Républicains ..	28	25	21	19	23	18	14	17	-	18
TOTAL Reconquête et RN	19	21	16	16	17	13	15	13	1	34
Dont Rassemblement National	18	19	14	14	18	13	15	13	1	37
Sans sympathie partisane	14	11	10	10	10	11	10	8	-	57
VOTE A LA PRÉSIDENTIELLE 2022 (1er tour)										
Jean-Luc Mélenchon ...	18	20	20	18	8	14	14	9	1	40
Emmanuel Macron	27	23	27	16	18	16	16	13	-	22
Valérie Pécresse	21	27	21	35	21	11	11	16	-	18
Marine Le Pen	20	18	14	15	18	15	13	11	-	38
Éric Zemmour	16	34	16	24	18	15	16	17	3	19

	Une France plus indépendante des États-Unis en Europe, au Moyen-Orient et dans le monde	La recherche d'une politique énergétique garantissant l'indépendance nationale	Une volonté de faire de l'Europe, dans laquelle la France joue un rôle moteur, une puissance mondiale	Une vision pragmatique et non idéologique de l'action politique	Une politique économique qui associe l'État et les entreprises	Une communication politique sobre et directe	Une politique culturelle ambitieuse et accessible à tous	Une présidence arbitre au-dessus des partis	Autre	Vous ne savez pas
ENSEMBLE	20	20	18	16	15	14	14	12	1	35
VOTE AUX ÉLECTIONS EUROPÉENNES 2024										
Liste LFI - M. Aubry.....	21	23	16	12	13	13	16	11	1	37
Liste PP, PS - R. Glucksmann	19	25	21	22	13	14	14	11	1	31
Liste Ecolo. - M. Toussaint	17	24	24	18	15	13	27	9	2	28
Liste Majo - V. Hayer ...	30	23	34	19	15	17	12	12	-	19
Liste LR - FX. Bellamy...	26	31	23	23	19	20	15	18	-	12
Liste RN - J. Bardella....	22	21	14	16	19	16	14	13	1	31
VOTE AUX ÉLECTIONS LEGISLATIVES 2024 (1er tour)										
Nouveau Front Populaire	20	22	18	16	14	13	18	9	1	35
Renaissance, Modem, Horizons, UDI.....	29	22	32	21	16	16	11	12	-	20
Les Républicains & DVD	26	29	23	19	15	19	15	12	-	20
Rassemblement National et alliés	20	24	15	18	20	15	13	12	1	31
CONNAISSANCE DE G.POMPIDOU										
Connaît bien	25	27	22	20	23	20	19	19	1	13
Connaît mal	19	17	17	14	13	13	12	9	-	42
OPINION A L'EGARD DE G.POMPIDOU										
Bonne opinion.....	21	20	19	16	17	15	15	12	1	32
Mauvaise opinion	16	17	12	13	8	10	10	8	1	51

L'adhésion à une affirmation de Georges Pompidou concernant le fascisme

Question : Dans son livre "Le Nœud gordien" publié en 1974, Georges Pompidou formule la remarque suivante au sujet du fascisme : "Le fascisme n'est pas si improbable, il est même, je crois, plus près de nous que le totalitarisme communiste."
Etes-vous d'accord avec cette affirmation ?

	Ensemble des Français Mars 2025 (%)	Génération Pompidou 72 ans et plus Mars 2025 (%)
TOTAL D'accord	56	65
. Tout à fait d'accord.....	17	20
. Plutôt d'accord	39	45
TOTAL Pas d'accord	11	12
. Plutôt pas d'accord.....	8	8
. Pas du tout d'accord.....	3	4
Vous ne savez pas.....	33	23
TOTAL	100	100

L'adhésion à une affirmation de Georges Pompidou concernant le fascisme – Base hors NSP

Question : Dans son livre "Le Nœud gordien" publié en 1974, Georges Pompidou formule la remarque suivante au sujet du fascisme : "Le fascisme n'est pas si improbable, il est même, je crois, plus près de nous que le totalitarisme communiste."
Etes-vous d'accord avec cette affirmation ?

	Ensemble des Français Mars 2025 (%)	Génération Pompidou 72 ans et plus Mars 2025 (%)
TOTAL D'accord	84	85
. Tout à fait d'accord.....	25	26
. Plutôt d'accord	59	59
TOTAL Pas d'accord	16	15
. Plutôt pas d'accord.....	11	10
. Pas du tout d'accord.....	5	5
TOTAL	100	100

L'adhésion à une affirmation de Georges Pompidou concernant le fascisme

	TOTAL D'accord	Tout à fait d'accord	Plutôt d'accord	TOTAL Pas d'accord	Plutôt pas d'accord	Pas du tout d'accord	Vous ne savez pas
ENSEMBLE	56	17	39	11	8	3	33
SEXE DE L'INTERVIEWÉ(E)							
Hommes	59	19	40	12	8	4	29
Femmes	52	14	38	10	8	2	38
ÂGE DE L'INTERVIEWÉ(E)							
TOTAL Moins de 35 ans	50	15	35	13	9	4	37
.. 18-24 ans	49	14	35	13	8	5	38
.. 25-34 ans	52	17	35	13	9	4	35
TOTAL 35 ans et plus	58	17	41	10	7	3	32
.. 35-49 ans	54	17	37	11	7	4	35
.. 50-64 ans	54	14	40	8	6	2	38
.. 65 ans et plus	65	20	45	12	9	3	23
...dont Génération Pompidou - 72 ans et plus	65	20	45	12	8	4	23
PROFESSION DE L'INTERVIEWÉ(E)							
Actifs	54	15	39	10	7	3	36
.. Catégories supérieures	61	18	43	12	8	4	27
.. Artisans ou commerçants	58	17	41	8	7	1	34
.. Cadres et prof. int. sup.	63	18	45	13	8	5	24
.. Professions intermédiaires	55	15	40	13	9	4	32
.. Catégories populaires	50	13	37	8	6	2	42
.. Employés	50	14	36	10	7	3	40
.. Ouvriers	49	11	38	7	5	2	44
Inactifs	59	20	39	11	8	3	30
.. Retraités	64	21	43	10	8	2	26
.. Autres inactifs	49	17	32	13	8	5	38
REVENU MENSUEL (par pers. au foyer)							
Cat. aisée (plus de 2 500 €)	71	26	45	9	7	2	20
Classe moyenne sup. (1 900 à 2 500 €)	59	15	44	12	9	3	29
Classe moyenne inf. (1 300 à 1 900 €)	58	17	41	10	7	3	32
Cat. modeste (900 à 1 300 €)	53	17	36	11	7	4	36
Cat. pauvre (moins de 900 €)	47	11	36	13	8	5	40
NIVEAU D'ÉDUCATION							
Diplôme supérieur	67	23	44	14	10	4	19
1er cycle (DEUG, licence LMD) ...	61	18	43	10	8	2	29
Baccalauréat	57	19	38	11	8	3	32
CAP / BEP	48	8	40	11	7	4	41
Pas de diplôme / CEP / BEPC	51	18	33	10	7	3	39
CATEGORIE D'AGGLOMERATION							
Agglomération parisienne	60	18	42	12	7	5	28
Com. urbaine de province	56	17	39	10	8	2	34
Commune rurale	53	16	37	11	7	4	36

	TOTAL D'accord	Tout à fait d'accord	Plutôt d'accord	TOTAL Pas d'accord	Plutôt pas d'accord	Pas du tout d'accord	Vous ne savez pas
ENSEMBLE	56	17	39	11	8	3	33
RÉGION							
Île-de-France	59	18	41	12	8	4	29
TOTAL Province	55	16	39	11	8	3	34
. Grand Est	58	18	40	10	9	1	32
. Nouvelle-Aquitaine	64	19	45	8	7	1	28
. Auvergne-Rhône-Alpes	61	15	46	11	7	4	28
. Bourgogne-Franche-Comté.....	53	18	35	15	13	2	32
. Bretagne	53	15	38	7	6	1	40
. Centre-Val de Loire	51	18	33	14	6	8	35
. Occitanie	49	17	32	13	9	4	38
. Hauts-de-France	52	10	42	11	8	3	37
. Normandie	51	16	35	14	10	4	35
. Pays de la Loire	47	11	36	6	4	2	47
. PACA, Corse	57	26	31	9	7	2	34
Cantal et départements limitrophes	57	14	43	8	7	1	35
PROXIMITE POLITIQUE							
TOTAL Gauche	66	24	42	9	5	4	25
Dont La France insoumise	61	23	38	10	4	6	29
Dont Parti socialiste.....	65	21	44	6	4	2	29
Dont Les Écologistes (ex-EÉLV) ..	68	27	41	7	4	3	25
TOTAL Majorité présidentielle ..	72	24	48	8	7	1	20
Dont Renaissance	72	23	49	8	7	1	20
TOTAL Droite	61	12	49	16	14	2	23
Dont Les Républicains.....	60	12	48	17	15	2	23
TOTAL Reconquête et RN	51	15	36	15	11	4	34
Dont Rassemblement National ..	50	14	36	12	10	2	38
Sans sympathie partisane	40	9	31	8	5	3	52
VOTE A LA PRÉSIDENTIELLE 2022 (1er tour)							
Jean-Luc Mélenchon	65	21	44	7	3	4	28
Emmanuel Macron.....	66	21	45	9	7	2	25
Valérie Pécresse.....	62	18	44	16	13	3	22
Marine Le Pen	48	12	36	12	10	2	40
Éric Zemmour	50	20	30	37	22	15	13
VOTE AUX ÉLECTIONS EUROPÉENNES 2024							
Liste LFI - M. Aubry.....	62	29	33	6	2	4	32
Liste PP, PS - R. Glucksmann	74	26	48	6	3	3	20
Liste Ecolo. - M. Toussaint	72	35	37	11	10	1	17
Liste Majo - V. Hayer	76	30	46	8	6	2	16
Liste LR - FX. Bellamy.....	65	13	52	15	13	2	20
Liste RN - J. Bardella.....	51	12	39	14	9	5	35
VOTE AUX ELECTIONS LEGISLATIVES 2024 (1er tour)							
Nouveau Front Populaire	67	28	39	6	3	3	27
Renaissance, Modem, Horizons, UDI.....	70	23	47	7	5	2	23
Les Républicains & DVD.....	64	15	49	15	14	1	21
Rassemblement National et alliés	51	13	38	17	12	5	32
CONNAISSANCE DE G.POMPIDOU							
Connaît bien.....	69	27	42	15	11	4	16
Connaît mal	52	14	38	10	7	3	38
OPINION A L'EGARD DE G.POMPIDOU							
Bonne opinion.....	58	17	41	10	7	3	32
Mauvaise opinion	44	15	29	15	9	6	41

Le jugement sur l'héritage de Georges Pompidou dans le domaine de l'autonomie stratégique

Question : Dans le contexte international actuel, l'héritage de Georges Pompidou concernant les sujets suivants vous semble-t-il important ou pas important pour garantir la sécurité de la France et de l'Europe ?

- Récapitulatif « TOTAL Important » -

	Ensemble des Français Mars 2025 (%)	Génération Pompidou 72 ans et plus Mars 2025 (%)
Le renforcement de la défense et de l'autonomie stratégique européenne.....	86	89
Le renforcement de la dissuasion nucléaire française	85	94

	TOTAL Important	Très important	Plutôt important	TOTAL Pas important	Plutôt pas important	Pas du tout important	TOTAL
Le renforcement de la défense et de l'autonomie stratégique européenne	86	40	46	14	10	4	100
Le renforcement de la dissuasion nucléaire française	85	38	47	15	11	4	100

Le jugement sur l'héritage de Georges Pompidou dans le domaine de l'autonomie stratégique - Le renforcement de la défense et de l'autonomie stratégique européenne

	TOTAL Important	Très important	Plutôt important	TOTAL Pas important	Plutôt pas important	Pas du tout important
ENSEMBLE	86	40	46	14	10	4
SEXE DE L'INTERVIEWÉ(E)						
Hommes	85	44	41	15	11	4
Femmes	86	35	51	14	10	4
ÂGE DE L'INTERVIEWÉ(E)						
TOTAL Moins de 35 ans	84	29	55	16	12	4
.. 18-24 ans	86	25	61	14	12	2
.. 25-34 ans	84	32	52	16	12	4
TOTAL 35 ans et plus	87	43	44	13	9	4
.. 35-49 ans	85	35	50	15	11	4
.. 50-64 ans	86	42	44	14	8	6
.. 65 ans et plus	89	51	38	11	9	2
...dont Génération Pompidou - 72 ans et plus	89	52	37	11	8	3
PROFESSION DE L'INTERVIEWÉ(E)						
Actifs	84	35	49	16	11	5
.. Catégories supérieures	86	32	54	14	10	4
.. Artisans ou commerçants	84	29	55	16	8	8
.. Cadres et prof. int. sup.	87	34	53	13	10	3
.. Professions intermédiaires	87	39	48	13	9	4
.. Catégories populaires	81	34	47	19	14	5
.. Employés	79	31	48	21	15	6
.. Ouvriers	82	37	45	18	13	5
Inactifs	88	46	42	12	9	3
.. Retraités	89	51	38	11	9	2
.. Autres inactifs	87	35	52	13	9	4
REVENU MENSUEL (par pers. au foyer)						
Cat. aisée (plus de 2 500 €)	93	48	45	7	6	1
Classe moyenne sup. (1 900 à 2 500 €)	87	46	41	13	9	4
Classe moyenne inf. (1 300 à 1 900 €)	86	38	48	14	12	2
Cat. modeste (900 à 1 300 €)	84	36	48	16	11	5
Cat. pauvre (moins de 900 €)	81	27	54	19	13	6
NIVEAU D'ÉDUCATION						
Diplôme supérieur	89	40	49	11	8	3
1er cycle (DEUG, licence LMD)	87	39	48	13	11	2
Baccalauréat	86	39	47	14	9	5
CAP / BEP	86	37	49	14	9	5
Pas de diplôme / CEP / BEPC	82	43	39	18	13	5
CATEGORIE D'AGGLOMERATION						
Agglomération parisienne	87	37	50	13	8	5
Com. urbaine de province	85	41	44	15	12	3
Commune rurale	88	40	48	12	8	4

	TOTAL Important	Très important	Plutôt important	TOTAL Pas important	Plutôt pas important	Pas du tout important
ENSEMBLE	86	40	46	14	10	4
RÉGION						
Île-de-France	86	38	48	14	9	5
TOTAL Province	86	40	46	14	11	3
. Grand Est	83	36	47	17	13	4
. Nouvelle-Aquitaine	87	38	49	13	8	5
. Auvergne-Rhône-Alpes	91	40	51	9	7	2
. Bourgogne-Franche-Comté.....	89	41	48	11	9	2
. Bretagne	85	40	45	15	13	2
. Centre-Val de Loire	81	44	37	19	15	4
. Occitanie	88	42	46	12	9	3
. Hauts-de-France	89	45	44	11	9	2
. Normandie	78	31	47	22	21	1
. Pays de la Loire	80	30	50	20	15	5
. PACA, Corse	85	48	37	15	8	7
Cantal et départements limitrophes.	96	47	49	4	4	-
PROXIMITÉ POLITIQUE						
TOTAL Gauche	86	37	49	14	12	2
Dont La France insoumise	78	24	54	22	19	3
Dont Parti socialiste	95	51	44	5	4	1
Dont Les Écologistes (ex-EÉLV)	94	38	56	6	5	1
TOTAL Majorité présidentielle	97	62	35	3	2	1
Dont Renaissance	97	60	37	3	2	1
TOTAL Droite	94	49	45	6	5	1
Dont Les Républicains.....	94	51	43	6	5	1
TOTAL Reconquête et RN	82	37	45	18	13	5
Dont Rassemblement National	83	37	46	17	12	5
Sans sympathie partisane	81	29	52	19	13	6
VOTE A LA PRÉSIDENTIELLE 2022 (1er tour)						
Jean-Luc Mélenchon	83	29	54	17	15	2
Emmanuel Macron.....	95	56	39	5	3	2
Valérie Pécresse.....	96	60	36	4	4	-
Marine Le Pen	85	39	46	15	10	5
Éric Zemmour	71	34	37	29	26	3
VOTE AUX ÉLECTIONS EUROPÉENNES 2024						
Liste LFI - M. Aubry.....	82	28	54	18	11	7
Liste PP, PS - R. Glucksmann	97	49	48	3	3	-
Liste Ecolo. - M. Toussaint	89	38	51	11	11	-
Liste Majo - V. Hayer	98	63	35	2	1	1
Liste LR - FX. Bellamy.....	96	57	39	4	2	2
Liste RN - J. Bardella.....	82	38	44	18	14	4
VOTE AUX ÉLECTIONS LEGISLATIVES 2024 (1er tour)						
Nouveau Front Populaire	88	35	53	12	10	2
Renaissance, Modem, Horizons, UDI ..	96	61	35	4	2	2
Les Républicains & DVD	92	42	50	8	7	1
Rassemblement National et alliés	81	41	40	19	15	4
CONNAISSANCE DE G.POMPIDOU						
Connait bien.....	89	49	40	11	8	3
Connait mal	85	36	49	15	11	4
OPINION A L'EGARD DE G.POMPIDOU						
Bonne opinion.....	88	42	46	12	9	3
Mauvaise opinion	74	28	46	26	17	9

Le jugement sur l'héritage de Georges Pompidou dans le domaine de l'autonomie stratégique - Le renforcement de la dissuasion nucléaire française

	TOTAL Important	Très important	Plutôt important	TOTAL Pas important	Plutôt pas important	Pas du tout important
ENSEMBLE	85	38	47	15	11	4
SEXE DE L'INTERVIEWÉ(E)						
Hommes	88	43	45	12	9	3
Femmes	82	33	49	18	14	4
ÂGE DE L'INTERVIEWÉ(E)						
TOTAL Moins de 35 ans	81	26	55	19	16	3
.. 18-24 ans	79	21	58	21	19	2
.. 25-34 ans	82	29	53	18	14	4
TOTAL 35 ans et plus	87	42	45	13	10	3
.. 35-49 ans	82	32	50	18	13	5
.. 50-64 ans	85	39	46	15	11	4
.. 65 ans et plus	92	52	40	8	7	1
...dont Génération Pompidou - 72 ans et plus	94	59	35	6	5	1
PROFESSION DE L'INTERVIEWÉ(E)						
Actifs	82	33	49	18	13	5
.. Catégories supérieures	84	31	53	16	12	4
.. Artisans ou commerçants	79	29	50	21	13	8
.. Cadres et prof. int. sup.	87	32	55	13	11	2
.. Professions intermédiaires	85	35	50	15	12	3
.. Catégories populaires	79	33	46	21	15	6
.. Employés	78	32	46	22	16	6
.. Ouvriers	81	35	46	19	14	5
Inactifs	89	44	45	11	9	2
.. Retraités	92	52	40	8	7	1
.. Autres inactifs	81	27	54	19	15	4
REVENU MENSUEL (par pers. au foyer)						
Cat. aisée (plus de 2 500 €)	93	45	48	7	5	2
Classe moyenne sup. (1 900 à 2 500 €)	90	47	43	10	8	2
Classe moyenne inf. (1 300 à 1 900 €)	83	35	48	17	14	3
Cat. modeste (900 à 1 300 €)	83	37	46	17	13	4
Cat. pauvre (moins de 900 €)	79	27	52	21	14	7
NIVEAU D'ÉDUCATION						
Diplôme supérieur	86	36	50	14	11	3
1er cycle (DEUG, licence LMD)	87	35	52	13	11	2
Baccalauréat	84	35	49	16	12	4
CAP / BEP	82	38	44	18	11	7
Pas de diplôme / CEP / BEPC	85	45	40	15	13	2
CATEGORIE D'AGGLOMERATION						
Agglomération parisienne	86	35	51	14	10	4
Com. urbaine de province	85	39	46	15	11	4
Commune rurale	83	38	45	17	14	3

	TOTAL Important	Très important	Plutôt important	TOTAL Pas important	Plutôt pas important	Pas du tout important
ENSEMBLE	85	38	47	15	11	4
RÉGION						
Île-de-France	86	36	50	14	10	4
TOTAL Province	85	39	46	15	12	3
. Grand Est	82	34	48	18	13	5
. Nouvelle-Aquitaine	86	43	43	14	11	3
. Auvergne-Rhône-Alpes	85	38	47	15	14	1
. Bourgogne-Franche-Comté.....	91	44	47	9	5	4
. Bretagne	84	30	54	16	11	5
. Centre-Val de Loire	79	40	39	21	15	6
. Occitanie	86	39	47	14	12	2
. Hauts-de-France	84	39	45	16	14	2
. Normandie	85	32	53	15	15	-
. Pays de la Loire	79	29	50	21	14	7
. PACA, Corse	85	48	37	15	9	6
Cantal et départements limitrophes.	84	40	44	16	15	1
PROXIMITÉ POLITIQUE						
TOTAL Gauche	82	30	52	18	15	3
Dont La France insoumise	80	19	61	20	19	1
Dont Parti socialiste	90	41	49	10	9	1
Dont Les Écologistes (ex-EÉLV)	84	22	62	16	15	1
TOTAL Majorité présidentielle	95	51	44	5	4	1
Dont Renaissance	95	53	42	5	4	1
TOTAL Droite	97	52	45	3	2	1
Dont Les Républicains.....	98	53	44	2	2	-
TOTAL Reconquête et RN	82	48	34	18	14	4
Dont Rassemblement National	79	44	35	21	17	4
Sans sympathie partisane	81	26	55	19	12	7
VOTE A LA PRÉSIDENTIELLE 2022 (1er tour)						
Jean-Luc Mélenchon	80	23	57	20	16	4
Emmanuel Macron.....	95	51	44	5	4	1
Valérie Pécresse.....	99	59	40	1	1	-
Marine Le Pen	81	45	36	19	15	4
Éric Zemmour	85	57	28	15	12	3
VOTE AUX ÉLECTIONS EUROPÉENNES 2024						
Liste LFI - M. Aubry.....	81	20	61	19	13	6
Liste PP, PS - R. Glucksmann	94	40	54	6	6	-
Liste Ecolo. - M. Toussaint	78	28	50	22	22	-
Liste Majo - V. Hayer	97	51	46	3	2	1
Liste LR - FX. Bellamy.....	99	56	43	1	1	-
Liste RN - J. Bardella.....	82	49	33	18	15	3
VOTE AUX ÉLECTIONS LEGISLATIVES 2024 (1er tour)						
Nouveau Front Populaire	83	26	57	17	15	2
Renaissance, Modem, Horizons, UDI ..	95	51	44	5	4	1
Les Républicains & DVD	92	44	48	8	6	2
Rassemblement National et alliés	85	53	32	15	13	2
CONNAISSANCE DE G.POMPIDOU						
Connait bien.....	94	52	42	6	5	1
Connait mal	82	33	49	18	14	4
OPINION A L'EGARD DE G.POMPIDOU						
Bonne opinion.....	87	39	48	13	10	3
Mauvaise opinion	72	30	42	28	19	9



Everything starts with people